



КАРТА ЖИТЕЛЯ НИЖЕГОРОДСКОЙ ОБЛАСТИ

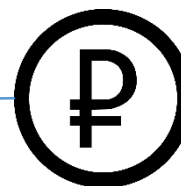
«Карта школьника»




КАРТА ШКОЛЬНИКА



Транспортный проездной «Ситикард»



Счет электронных денежных средств для оплаты питания в школе

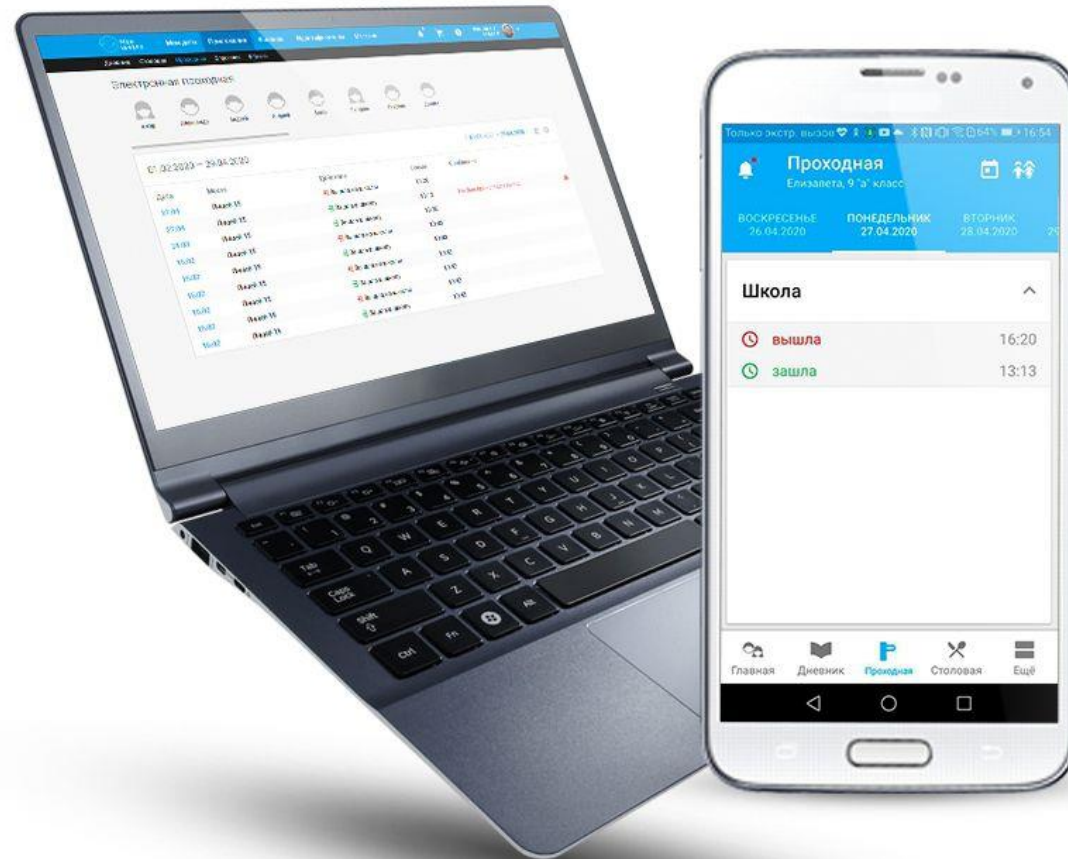


Сервисы Карты жителя Нижегородской области (подробности на сайте: nn_card.ru)

- ПРОПУСК В ШКОЛУ
- ОПЛАТА ПИТАНИЯ В ШКОЛЕ
- ТРАНСПОРТНЫЙ ПРОЕЗДНОЙ «СИТИКАРД»
- СЕРВИСЫ КАРТЫ ЖИТЕЛЯ НИЖЕГОРОДСКОЙ ОБЛАСТИ

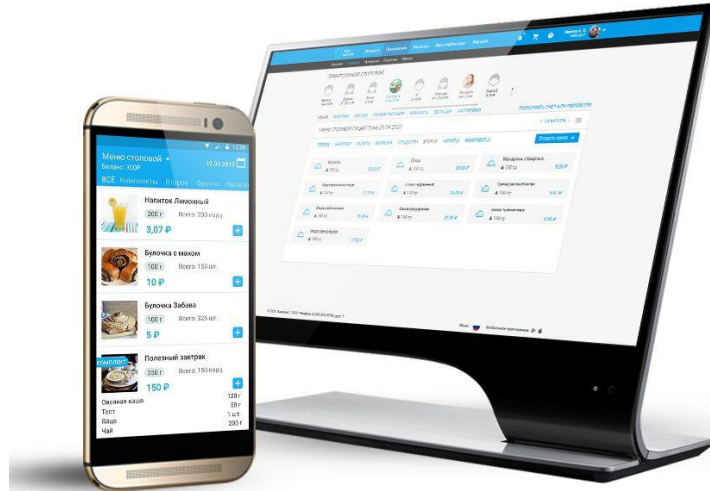
ВОЗМОЖНОСТИ ДЛЯ РОДИТЕЛЕЙ

- Просмотр проходов за любой период времени

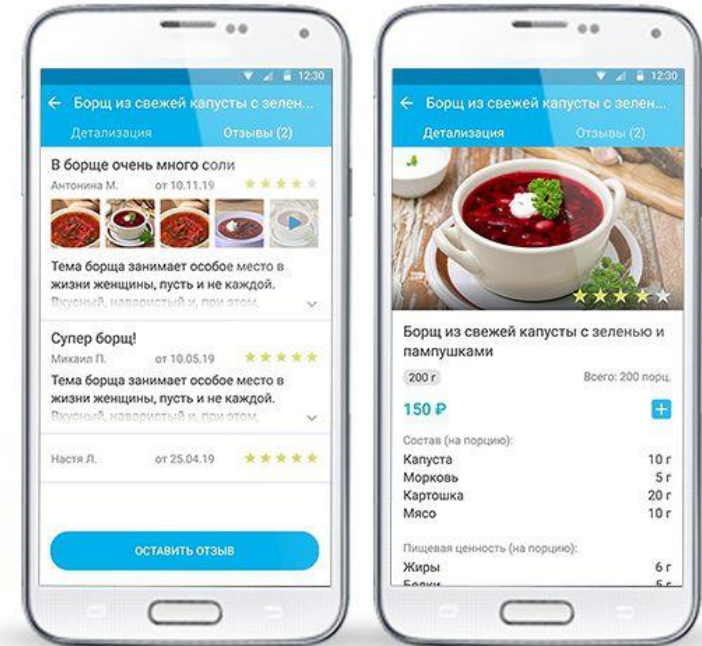


ВОЗМОЖНОСТИ ДЛЯ РОДИТЕЛЕЙ

- Просмотр школьного меню



- Просмотр детализации по каждому блюду
- Просмотр отзывов о блюде и возможность оставить свой отзыв

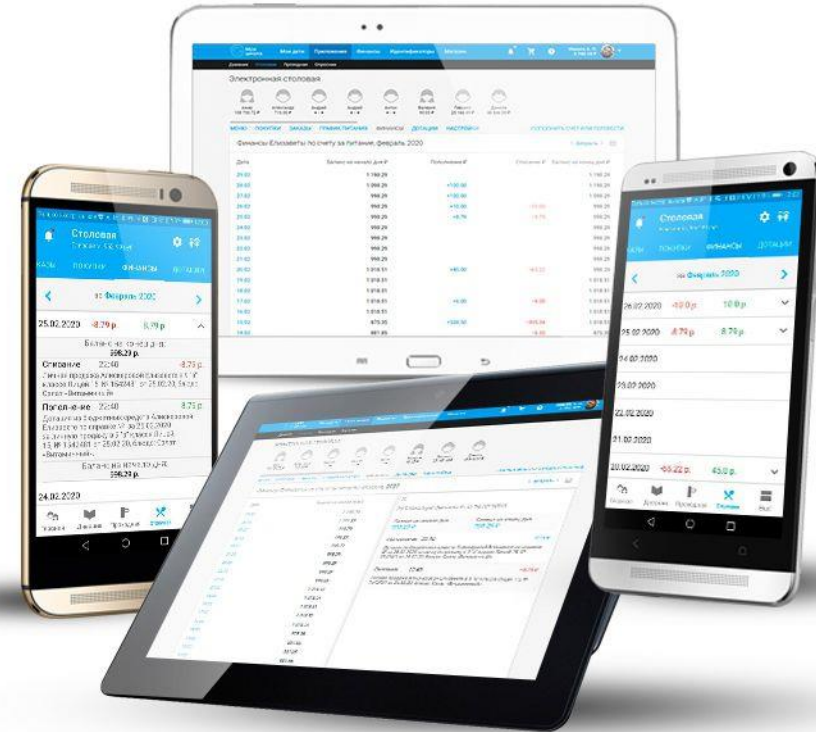
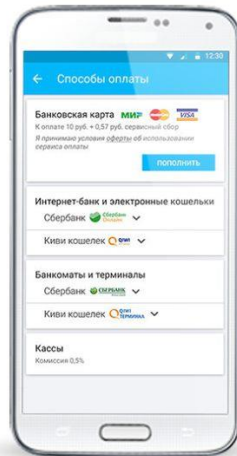
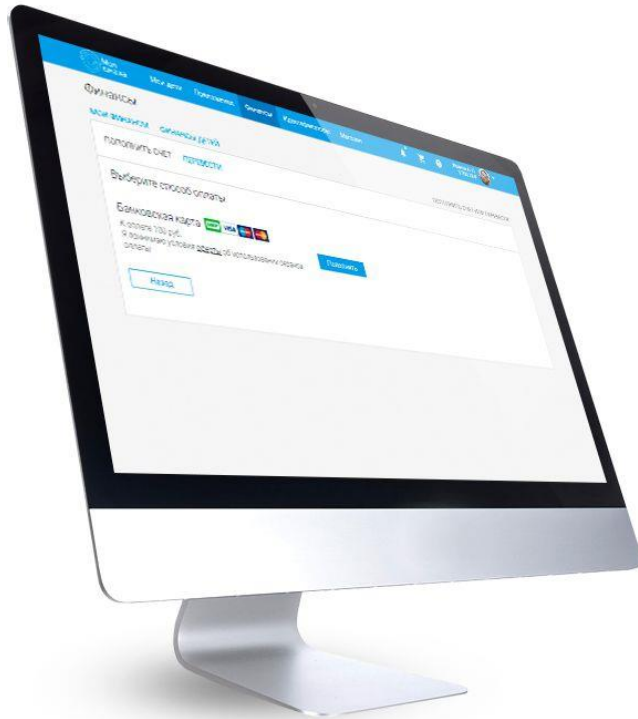


- Возможность создания заказа (предзаказа) на индивидуальное питание

ВОЗМОЖНОСТИ ДЛЯ РОДИТЕЛЕЙ

- Пополнение счета за питание с помощью банковской карты любого банка

- Контроль за состоянием счета ребенка с детализацией расходов

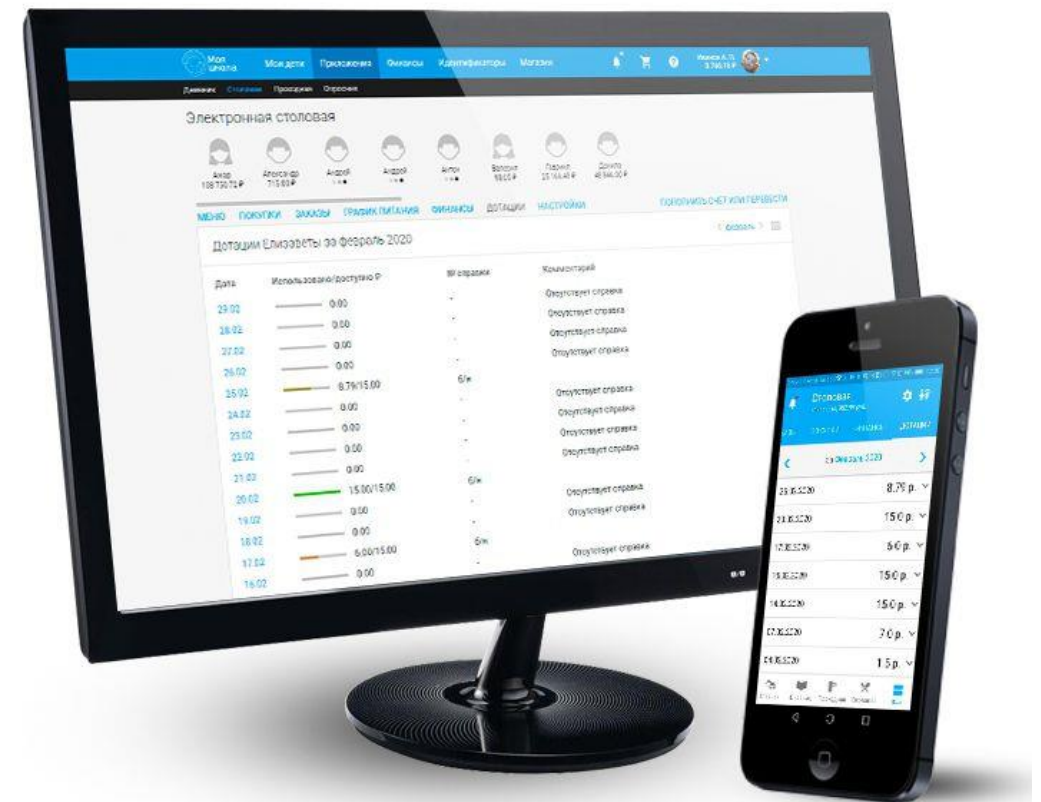


ВОЗМОЖНОСТИ ДЛЯ РОДИТЕЛЕЙ

- Аналитика по выполнению норм употребления пищевой ценности при питании в школьной столовой

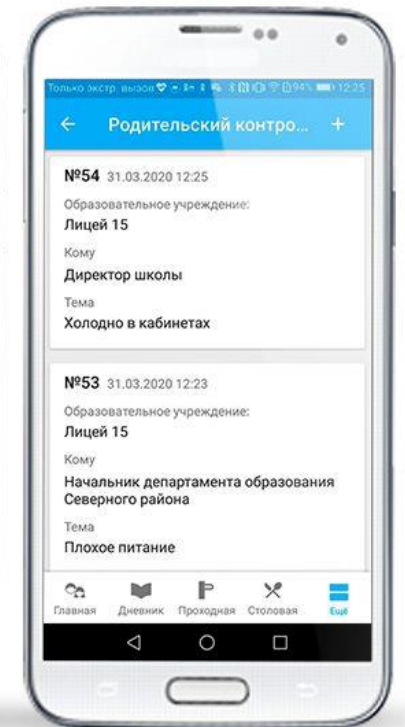
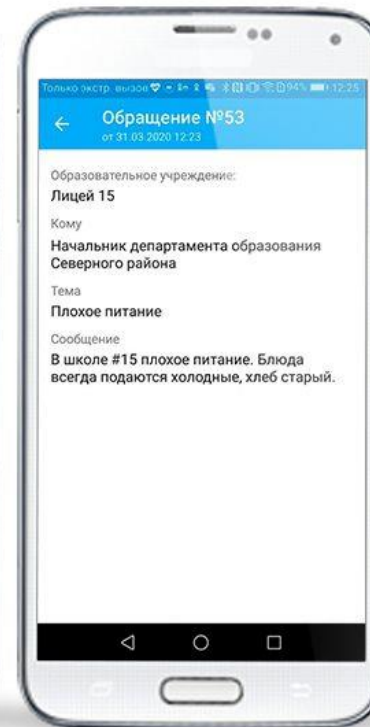
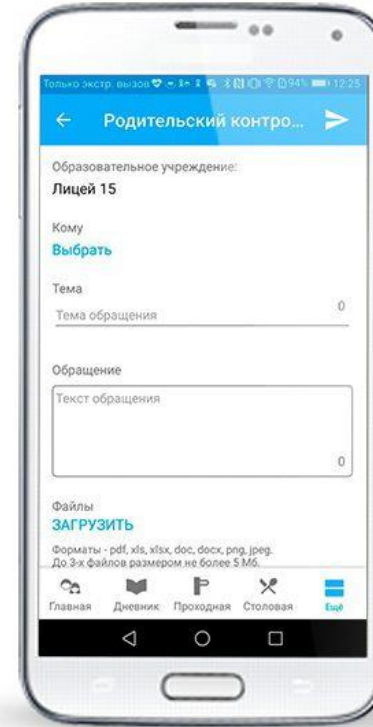
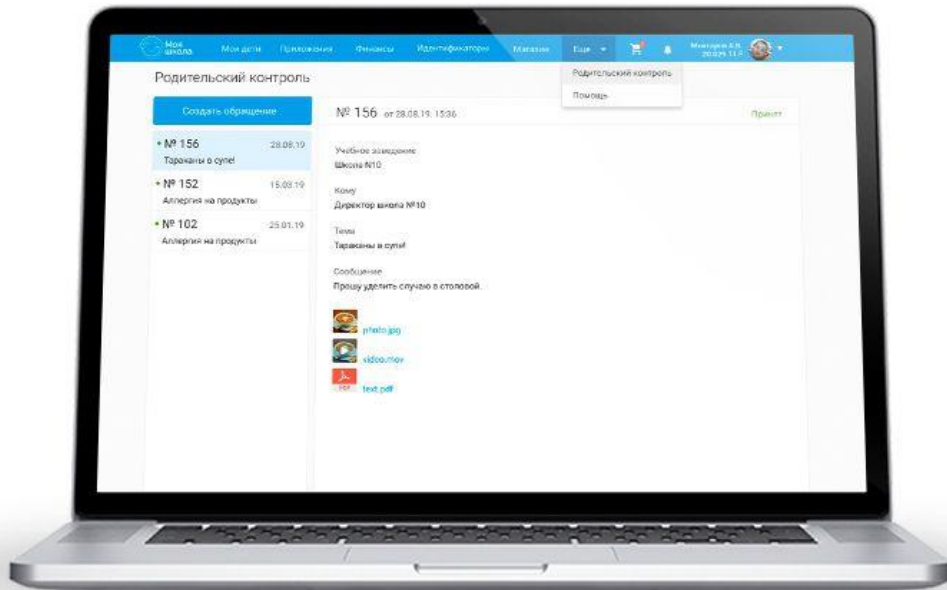


- Просмотр истории начисления за льготное питание



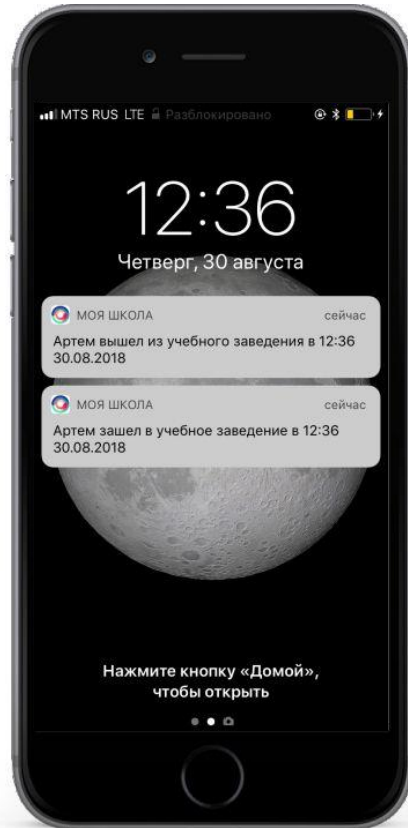
ВОЗМОЖНОСТИ ДЛЯ РОДИТЕЛЕЙ

- Родительский контроль: прямые обращения родителей к администрации учебного заведения, поставщика питания и администрации города

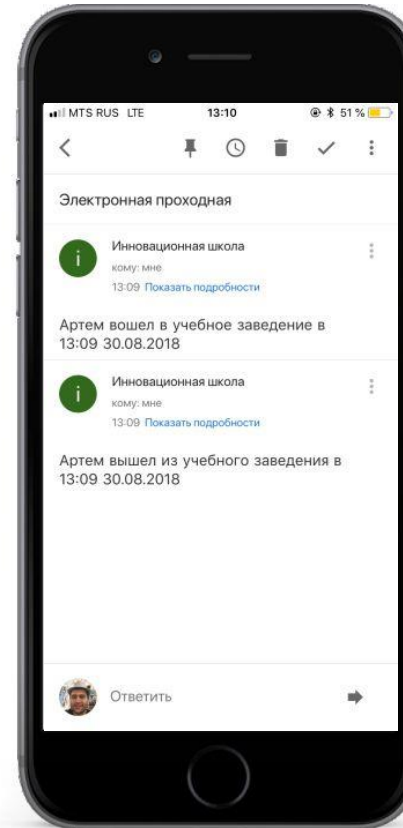


ВОЗМОЖНОСТИ ДЛЯ РОДИТЕЛЕЙ

- Получение уведомлений по каждой операции



Push-сообщения в
мобильном
приложении



Электронная почта (E-mail)

ОФОРМЛЕНИЕ КАРТЫ ШКОЛЬНИКА

Оформление осуществляется на территории школы ответственным сотрудником

• Для оформления необходим следующие документы:


- Паспорт или свидетельство о рождении ребенка
- Паспорт родителя, законного представителя
- СНИЛС ребенка
- ОМС ребенка
- ИНН ребенка (при наличии)
- Номер лицевого счета школьного питания

Так же необходимо предоставить информацию:

- Адрес регистрации и фактическое место проживания ребенка
- Контактный телефон ребенка и родителя или законного представителя
- Электронный адрес ребенка и родителя или законного представителя

Фотографирование ребенка происходит в школе.

После оформления необходимо подписать заявление (согласие на обработку персональных данных) родителем, законным представителем ребенка.



ТРАНСПОРТНОЕ ПРИЛОЖЕНИЕ КАРТЫ ШКОЛЬНИКА

Как записать льготный электронный проездной на «Карту школьника»

- Для начала использования карты необходимо её активировать и пополнить, оплатив электронный проездной школьника. Сделать это нужно через кассира в метро, почтовом отделении или в газетном киоске.
- В дальнейшем пополнять карту можно разными способами, выбрав самый удобный:
 - Через банкомат.
 - Через интернет.
 - С помощью кассира в отделение почты, газетный киоск АО «Роспечать» или в кассе метро.

Когда и как продлить (сменить) льготный электронный проездной билет школьника

- Единый проездной абонемент учащегося необходимо ежемесячно продлять, оплачивая и записывая продление на карту.
- Продлить действие текущего абонемента на следующий месяц можно в любой день текущего месяца и до 15-го числа следующего месяца. Необходимым условием продления является совершение хотя бы одной поездки по текущему проездному в текущем месяце.
- Сменить текущий проездной абонемент учащегося на другой вид возможно только с 1-го числа следующего месяца, то есть по окончании срока действия текущего проездного.
- Оплатить новый вид льготного электронного проездного школьника и записать операцию по смене проездного на «Карту школьника» можно одним из нижеперечисленных способов:
 - С помощью кассира в отделении почты, газетном киоске или в кассе метро.
 - Через интернет на сайте www.siticard.ru или в мобильном приложении «Ситикард».

Сроки действия транспортных карт школьника:

- Срок действия «Карты школьника», оформленной для учащегося с 1-го по 9-й классы, - до 10-го класса.
- Оформить заявку на продление карты можно дистанционно с помощью специального сервиса на сайте www.siticard.ru или обратившись в пункт обслуживания «Ситикард».

Служба поддержки транспортного приложения «СИТИКАРД»



Тел. 250-50-00


Оставить письменное обращение можно на сайте <https://siticard.ru/faq/#>

ПОПОЛНЕНИЕ СЧЕТА ДЛЯ ОПЛАТЫ ПИТАНИЯ НА КАРТЕ ШКОЛЬНИКА


- Пополнение «Карты школьника» наличными денежными средствами возможно через банкоматы следующих банков **без комиссии**: Газпромбанк и банков-партнеров: Альфа-банк, Открытие, Промсвязьбанк, либо по номеру счета для оплаты питания через «Систему Быстрых Платежей» и в мобильном приложении «Газпромбанка» путем пополнения с карты стороннего Банка.
- Возможно пополнение «Карты школьника» через другие банки (*банк, с которого будет осуществляться пополнение счета, может снимать комиссию за перечисление*).



+ другие банки

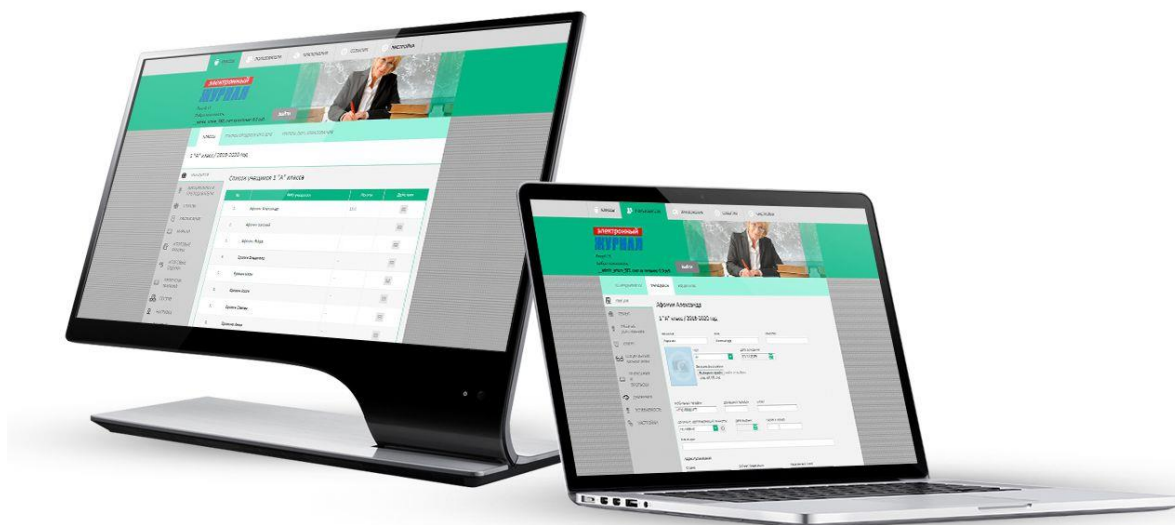


Счет электронных денежных средств
для оплаты питания в школе



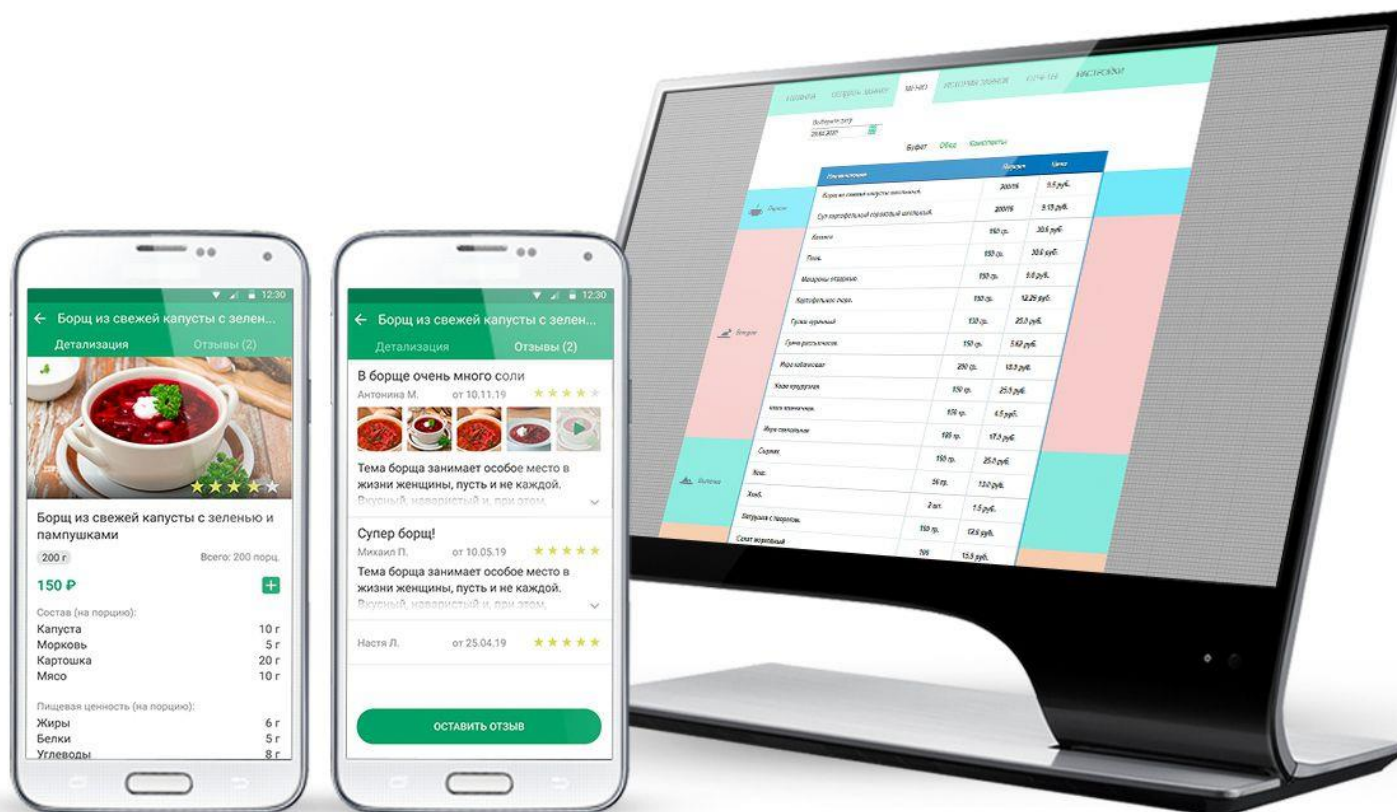
ВОЗМОЖНОСТИ ДЛЯ СОТРУДНИКОВ ШКОЛЫ

- Работа с базой пользователей: учащиеся, родители, сотрудники с помощью web-приложения или с помощью мобильного приложения



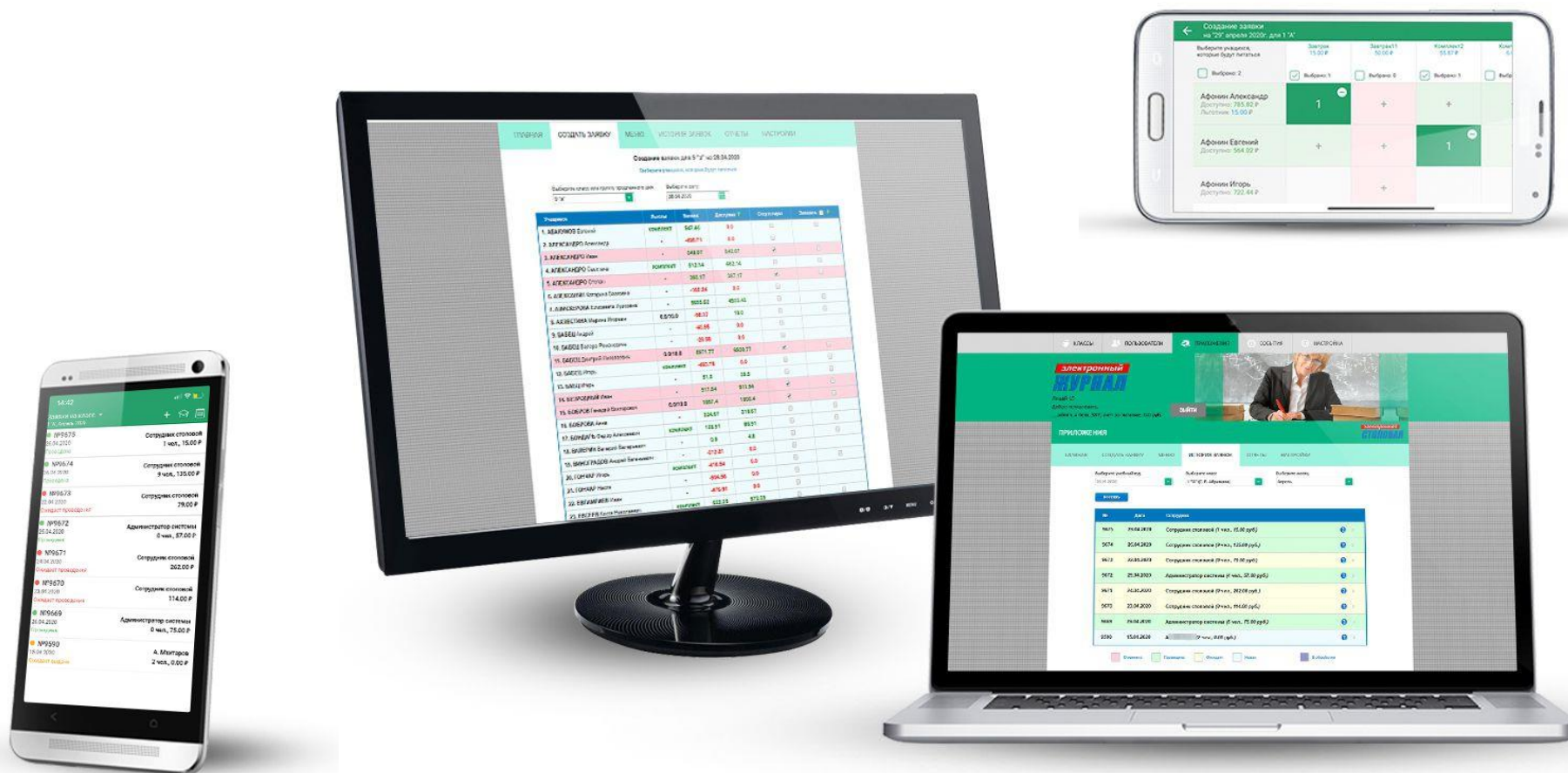
ВОЗМОЖНОСТИ ДЛЯ СОТРУДНИКОВ ШКОЛЫ

- Просмотр меню школьной столовой и отзывов по блюдам



ВОЗМОЖНОСТИ ДЛЯ СОТРУДНИКОВ ШКОЛЫ

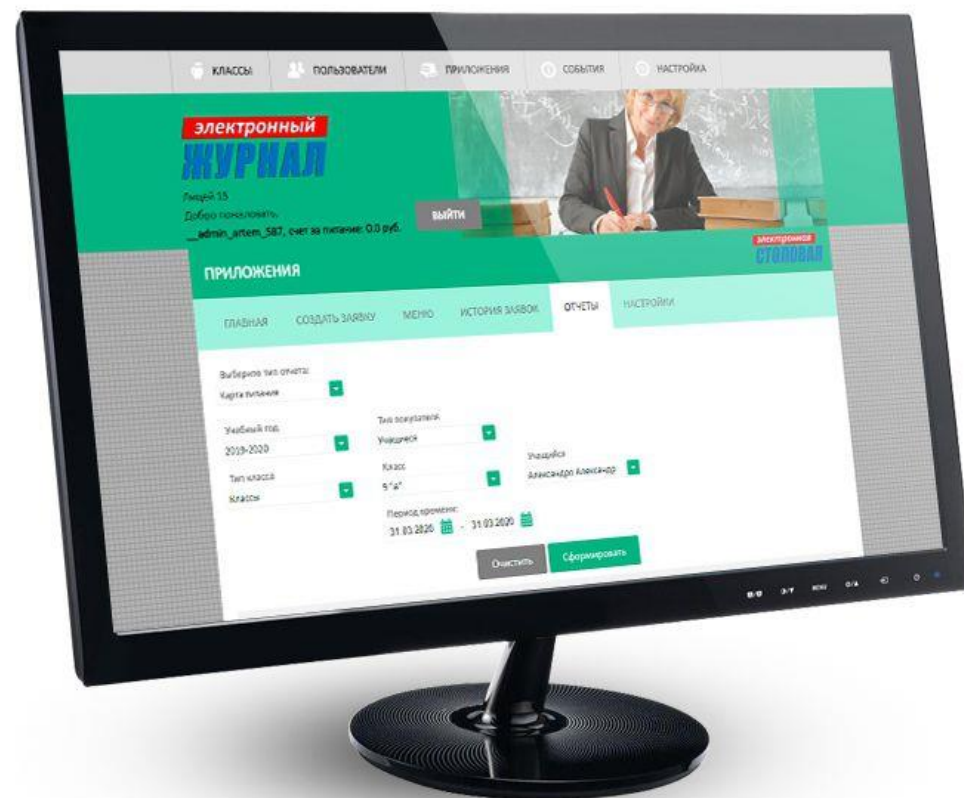
- История заявок на комплексное питание
- Создание заявки на комплексное питание с учетом посещаемости через СКУД
- Формирование отчета по картам питания учащихся (выполнение норм употребления пищевой ценности)



ВОЗМОЖНОСТИ ДЛЯ СОТРУДНИКОВ ШКОЛЫ

- Возможность формировать отчеты с полной детализацией - от всех школ до одного учащегося.

- Остаток средств;
- Продажи;
- Учет выдачи;
- Дотации;
- Посещаемость столовой;
- Потребление пищевой ценности.



ВОЗМОЖНОСТЬ РАСШИРЕНИЯ ВИДОВ ОТЧЕТА

ВОЗМОЖНОСТИ ДЛЯ СОТРУДНИКОВ ШКОЛЫ

- Он-лайн мониторинг всех событий через СКУД по учащимся, сотрудникам и гостям образовательного учреждения
- Отслеживание опоздавших, присутствующих и посещаемость учащихся на любой период времени

