

# ШКОЛЬНОЕ МЕНЮ



НА 06.05.24

Согласовано  
Директор школы №

Наименование блюда	Выход (г)	Калорийность, Ккал	Белки, г	Жиры, г	Углеводы, г	Примерное количество хлебных единиц*
<b>Завтрак 1-4 класс(льготный+платный)</b>						
Масло сливочное	10	66,0	0,1	7,3	0,1	0
Сыр порционно	23	81,0	5,3	6,7	0,0	0
Каша молочная пшеничная с маслом	200/5	207,0	6,4	7,6	28,3	2,4
Г р у ш а	1шт	92,0	0,8	0,6	20,6	1,7
Какао с молоком	200	128,0	3,9	3,1	21,1	1,8
Батон витаминный с микронутриентами	29	81,2	2,3	0,6	16,6	1,3
<b>Стоимость рациона</b>		<b>655,2</b>	<b>18,8</b>	<b>25,9</b>	<b>86,7</b>	<b>7,2</b>
<b>Обед 1-4 класс(льготный+платный)</b>						
Борщ со свежей капустой и картофелем, мясом, сметаной, зеленью	10/260	101,0	4,2	5,2	9,3	0,8
Плов из говядины	200	300,0	11,6	11,7	37,1	3,1
Огурцы свежие ( доп.гарнир)	70	10,0	0,6	0,1	1,8	0,1
Напиток из облепихи	200	60,0	0,0	0,0	15,0	1,3
Хлеб полезный с микронутриентами	26	55,1	1,9	0,3	11,2	0,9
Батон витаминный с микронутриентами	36	101,0	2,9	0,7	20,6	1,7
<b>Стоимость рациона</b>		<b>627,1</b>	<b>21,2</b>	<b>18,0</b>	<b>95,0</b>	<b>7,9</b>
<b>Полдник 1-4 класс (льготный+платный)</b>						
Молоко витаминизированное 0,2	1шт	120,0	6,0	6,4	9,4	0,8
Сдоба обыкновенная	70	187,0	5,4	4,2	31,8	2,6
<b>Стоимость рациона</b>		<b>307,0</b>	<b>11,4</b>	<b>10,6</b>	<b>41,2</b>	<b>3,4</b>

Инженер-техн

Калькулятор

Мальшева Г.А.

Директор по  
производству  
Корнева

\* - Информация о количестве хлебных единиц в блюде сформирована расчетным методом. Лабораторные исследования не проводились. Показатель может быть использован только для примерной оценки количества хлебных единиц в блюде.


# ШКОЛЬНОЕ МЕНЮ




НА 06.05.24

Согласовано  
Директор школы №

Наименование блюда	Выход (г)	Калорийность, Ккал	Белки, г	Жиры, г	Углеводы, г	Примерное количество хлебных единиц*
<b>Завтрак 1-4 класс</b>						
Масло сливочное	10	66,0	0,1	7,3	0,1	0
Сыр порционно	23	81,0	5,3	6,7	0,0	0
Каша молочная пшеничная с маслом	200/5	207,0	6,4	7,6	28,3	2,4
Груша	1шт	92,0	0,8	0,6	20,6	1,7
Какао с молоком	200	128,0	3,9	3,1	21,1	1,8
Батон витаминный с микроэлементами	29	81,2	2,3	0,6	16,6	1,3
<b>Стоимость рациона</b>	<b>85,20</b>	<b>655,2</b>	<b>18,8</b>	<b>25,9</b>	<b>86,7</b>	<b>7,2</b>
<b>Обед 1-4 класс</b>						
Борщ со свежей капустой и картофелем, мясом, сметаной, зеленью	10/260	101,0	4,2	5,2	9,3	0,8
Плов из говядины	200	300,0	11,6	11,7	37,1	3,1
Огурцы свежие (доп. гарнир)	70	10,0	0,6	0,1	1,8	0,1
Напиток из облепихи	200	60,0	0,0	0,0	15,0	1,3
Хлеб полезный с микроэлементами	26	55,1	1,9	0,3	11,2	0,9
Батон витаминный с микроэлементами	36	101,0	2,9	0,7	20,6	1,7
<b>Стоимость рациона</b>	<b>102,24</b>	<b>627,1</b>	<b>21,2</b>	<b>18,0</b>	<b>95,0</b>	<b>7,9</b>

Инженер-технолог  
Столярова Е.А. 

Калькулятор  
Мальшева Г.А. 

Директор по производству  
Корнева 

\* - Информация о количестве хлебных единиц в блюде сформирована расчетным методом. Лабораторные исследования не проводились. Показатель может быть использован только для примерной оценки количества хлебных единиц в блюде.




# ШКОЛЬНОЕ МЕНЮ





НА 06.05.24

Согласовано  
Директор школы №

Наименование блюда	Выход (г)	Калорийность, Ккал	Белки, г	Жиры, г	Углеводы, г	Примерное количество хлебных единиц*
<b>Завтрак 5-11 класс(льготный+платный)</b>						
Бефстроганов из филе индейки	100	179,0	11,0	12,5	5,5	0,4
Пюре картофельное	180	130,0	3,8	6,3	14,5	1,2
Чай с лимоном	200/7	43,0	0,3	0,1	10,3	0,9
Батон витаминный с микронутриентами	25	70,0	2,0	0,5	14,3	1,2
<b>Стоимость рациона</b>	<b>85,20</b>	<b>422,0</b>	<b>17,1</b>	<b>19,4</b>	<b>44,6</b>	<b>3,7</b>
<b>Обед 5-11 класс(льготный+платный)</b>						
Борщ со свежей капустой и картофелем, мясом ,сметаной, зеленью	10/260	101,0	4,2	5,2	9,3	0,8
Плов из говядины	200	300,0	11,6	11,7	37,1	3,1
Напиток из облепихи	200	60,0	0,0	0,0	15,0	1,3
Хлеб полезный с микронутриентами	25	53,0	1,8	0,3	10,8	0,9
Батон витаминный с микронутриентами	25	70,0	2,0	0,5	14,3	1,1
<b>Стоимость рациона</b>	<b>102,24</b>	<b>584,0</b>	<b>19,6</b>	<b>17,7</b>	<b>86,5</b>	<b>7,2</b>
<b>Полдник 5-11 класс(льготный+платный)</b>						
Компот из смеси ягод	200	49,0	0,2	0,1	12,0	1,0
Х а ч а п у р и	75	224,0	9,6	11,3	20,9	1,7
Я б л о к о	1шт	47,0	0,4	0,4	10,3	0,9
<b>Стоимость рациона</b>	<b>39,41</b>	<b>320,0</b>	<b>10,2</b>	<b>11,8</b>	<b>43,2</b>	<b>3,6</b>

Инженер-техн  
Столярова Е.А. 

Калькулятор  
Малышева Г.А. 


Директор по  
производству  
Корнева 

\* - Информация о количестве хлебных единиц в блюде сформирована расчетным методом. Лабораторные исследования не проводились. Показатель может быть использован только для примерной оценки количества хлебных единиц в блюде.





Наименование блюда	Цена	Выход (г)	Калорий- ность, Ккал	Белки, г	Жиры, г	Углеводы, г	Примерное количество хлебных единиц*
<i>Холодные блюда</i>							
Масло сливочное	8,92	10	66,0	0,1	7,3	0,1	0,08
Сыр порционно	18,18	23	81,0	5,3	6,7	0,0	0,0
Огурцы свежие с маслом растительным	16,42	100	103,0	0,7	10,08	2,3	0,1
Икра кабачковая	16,47	100	78,0	1,2	4,8	7,8	0,6
<i>Первые блюда</i>							
Борщ со свежей капустой и картофелем, мясом, сметаной, зеленью	28,98	10/260	101,0	4,2	5,2	9,3	0,8
<i>Вторые блюда</i>							
Бефстроганов из филе индейки	58,69	100	179,0	11,0	12,5	5,5	0,4
Плов из говядины	60,90	200	300,0	11,6	11,7	37,1	3,1
Каша молочная пшеничная с маслом	16,87	200/5	207,0	6,4	7,6	28,3	2,4
<i>Гарниры</i>							
Пюре картофельное	21,43	150	108,0	3,1	5,2	12,1	1,0
Огурцы свежие (доп. гарнир)	11,23	70	10,0	0,6	0,1	1,8	0,1
<i>Напитки</i>							
Чай с сахаром	1,44	200	41,0	0,2	0,1	10,1	0,8
Чай без сахара	0,48	200	2,0	0,2	0,1	0,1	0,0
Какао с молоком	15,54	200	128,0	3,9	3,1	21,1	1,8
Напиток из облепихи	7,93	200	60,0	0,0	0,0	15,0	1,3
Чай с лимоном	2,76	200/7	43,0	0,3	0,1	10,3	0,9
<i>Хлеб</i>							
Хлеб полезный с микронутриентами	1,77	25	53,0	1,8	0,3	10,8	0,9
Батон витаминный с микронутриентами	3,14	25	70,0	2,0	0,5	14,3	1,2

Столярова Е.А.



Калькулятор

Малышева Г.А.

Директор по  
производству

\* -+R[-34]C:RC[12] Информация о количестве хлебных единиц в блюде сформирована расчетным методом. Лабораторные исследования не проводились. Показатель может быть использован только для примерной оценки количества хлебных единиц в блюде.