

ШКОЛЬНОЕ МЕНЮ

НА 15.04.24

Согласовано
Директор школы №



Наименование блюда	Выход (г)	Калорийность, Ккал	Белки, г	Жиры, г	Углеводы, г	Примерное количество хлебных единиц
Завтрак 1-4 класс (льготный+платный)						
Масло сливочное	15	99,0	0,1	10,9	0,2	0,01
Пудинг " Лакомка " с вареньем	150/35	392,0	14,1	12,6	59,7	4,9
Чай с лимоном	200/7	43,0	0,3	0,1	10,3	0,9
Я б л о к о	1шт	58,0	0,5	0,5	12,7	1,1
Батон витаминный с микронутриентами	32	89,6	2,6	0,6	18,3	1,5
Стоимость рациона	85,20	681,6	17,6	24,7	101,2	8,4
Обед 1-4 класс (льготный+платный)						
Суп сырный с гречками, зеленью	250/15	173,0	6,1	6,3	22,8	1,9
Гуляш из говядины	100	134,0	6,4	9,5	2,6	0,2
Вермишель отварная	150	178,0	5,4	4,9	27,9	2,3
Помидоры свежие (доп.гарнир)	40	9,0	0,4	0,1	1,5	0,1
Компот из смеси ягод	200	49,0	0,2	0,1	12,0	1,0
Хлеб полезный с микронутриентами	26	55,1	1,9	0,3	11,2	0,9
Батон витаминный с микронутриентами	28	78,4	2,2	0,6	16,0	1,3
Стоимость рациона	102,24	676,5	22,6	21,8	94,0	7,8
Полдник (льготный+платный)						
Молоко витаминизированное 0,2	1шт	120,0	6,0	6,4	9,4	0,8
Сдоба обыкновенная	70	187,0	5,4	4,2	31,8	2,6
Стоимость рациона	39,41	307,0	11,4	10,6	41,2	3,4

Инженер-техн

Калькулятор

Малышева Г.А.

Директор по
производству
Корнева

* - Информация о количестве хлебных единиц в блюде сформирована расчетным методом. Лабораторные исследования не проводились. Показатель может быть использован только для примерной оценки количества хлебных единиц в блюде.


ШКОЛЬНОЕ МЕНЮ


НА 15.04.24


Согласовано
Директор школы №



Наименование блюда	Выход (г)	Калорийность, Ккал	Белки, г	Жиры, г	Углеводы, г	Примерное количество хлебных единиц*
Завтрак 1-4 класс						
Масло сливочное	15	99,0	0,1	10,9	0,2	0,01
Пудинг " Лакомка " с вареньем	150/35	392,0	14,1	12,6	59,7	4,9
Чай с лимоном	200/7	43,0	0,3	0,1	10,3	0,9
Я б л о к о	1шт	58,0	0,5	0,5	12,7	1,1
Батон витаминный с микронутриентами	32	89,6	2,6	0,6	18,3	1,5
Стоимость рациона	85,20	681,6	17,6	24,7	101,2	8,4
Обед 1-4 класс						
Суп сырный с гречками, зеленью	250/15	173,0	6,1	6,3	22,8	1,9
Гуляш из говядины	100	134,0	6,4	9,5	2,6	0,2
Вермишель отварная	150	178,0	5,4	4,9	27,9	2,3
Помидоры свежие (доп. гарнир)	40	9,0	0,4	0,1	1,5	0,1
Компот из смеси ягод	200	49,0	0,2	0,1	12,0	1,0
Хлеб полезный с микронутриентами	26	55,1	1,9	0,3	11,2	0,9
Батон витаминный с микронутриентами	28	78,4	2,2	0,6	16,0	1,3
Стоимость рациона	102,24	676,5	22,6	21,8	94,0	7,8

Инженер-техн
Столярова Е.А. 

Калькулятор
Малышева Г.А. 

Директор по
производству
Корнева 

* - Информация о количестве хлебных единиц в блюде сформирована расчетным методом. Лабораторные исследования не проводились. Показатель может быть использован только для примерной оценки количества хлебных единиц в блюде.

ШКОЛЬНОЕ МЕНЮ

НА 15.04.24

Согласовано
Директор школы №



Наименование блюда	Выход (г)	Калорийность, Ккал	Белки, г	Жиры, г	Углеводы, г	Примерное количество хлебных единиц
Завтрак 5-11 класс (льготный+платный)						
Масло сливочное	10	66,0	0,1	7,3	0,1	0
Пудинг " Лакомка " с вареньем	200/20	450,0	18,7	12,0	66,7	5,6
Чай с лимоном	200/7	43,0	0,3	0,1	10,3	0,8
Батон витаминный с микроэлементами	25	70,0	2,0	0,5	14,3	1,2
Стоимость рациона	85,20	629,0	21,1	19,9	91,4	7,6
Обед 5-11 класс (льготный+платный)						
Суп сырный с гренками, зеленью	250/15	173,0	6,1	6,3	22,8	1,9
Гуляш из говядины	100	134,0	6,4	9,5	2,6	0,2
Вермишель отварная	180	212,0	6,5	5,7	33,5	2,8
Компот из ягод	200	49,0	0,2	0,1	12,0	1,0
Хлеб полезный с микроэлементами	25	53,0	1,8	0,3	10,8	0,9
Батон витаминный с микроэлементами	25	70,0	2,0	0,5	14,3	1,2
Стоимость рациона	102,24	691,0	23,0	22,4	96,0	8,0
Полдник 5-11 класс (льготный+ платный)						
Сок фруктовый	200	90,0	0,0	0,0	22,4	1,9
Пирожок печеный сдобный с творогом	75	182,0	9,0	7,0	20,9	1,7
Яблоко	1шт	58,0	0,5	0,5	12,7	1,0
Стоимость рациона	39,41	330,0	9,5	7,5	56,0	4,6

Инженер-техн

Калькулятор

Малышева Г.А.

Директор по
производству
Корнева

* - Информация о количестве хлебных единиц в блюде сформирована расчетным методом. Лабораторные исследования не проводились. Показатель может быть использован только для примерной оценки количества хлебных единиц в блюде.

МЕНЮ УЧИТЕЛЯ на 15 АПРЕЛЯ 24 г

Согласовано
Директор школы №



Наименование блюда	Цена	Выход (г)	Калорийность, Ккал	Белки, г	Жиры, г	Углеводы, г	Примерное количество хлебных единиц*
Холодные блюда							
Масло сливочное	8,92	10	66,0	0,1	7,3	0,1	0,0
Икра кабачковая	16,47	100	78,0	1,2	4,8	7,8	0,7
Помидоры свежие с маслом растительным	21,44	100	109,0	0,99	10,17	3,4	0,2
Первые блюда							
Суп сырный с гречками, зеленью	26,12	250/15	173,0	6,1	6,3	22,8	1,9
Вторые блюда							
Пудинг " Лакомка " с вареньем	65,59	150/35	392,0	14,1	12,6	59,7	4,9
Гуляш из говядины	58,83	100	134,0	6,4	9,5	2,6	0,2
Гарниры							
Вермишель отварная	8,70	150	178,0	5,4	4,9	27,9	2,3
Помидоры свежие (доп.гарнир)	8,65	40	9,0	0,4	0,1	1,5	0,1
Постные блюда							
Суп картофельный с зеленью	14,78	250	105,0	2,2	2,8	14,0	1,2
Котлеты морковные	15,24	100	161,0	3,3	7,8	16,5	1,4
Вермишель отварная с маслом растительным	4,54	150	199,0	5,7	5,6	29,5	2,4
Напитки							
Чай с сахаром	1,44	200	41,0	0,2	0,1	10,1	0,8
Чай без сахара	0,48	200	2,0	0,2	0,1	0,1	0,0
Компот из ягод	7,85	200	49,0	0,2	0,1	12,0	1,0
Чай с лимоном	2,76	200/7	43,0	0,3	0,1	10,3	0,9
Сок фруктовый	14,91	200	90,0	0,0	0,0	22,4	1,9
Хлеб							
Хлеб полезный с микронутриентами	1,77	25	53,0	1,8	0,3	10,8	0,9
Батон витаминный с микронутриентами	3,14	25	70,0	2,0	0,5	14,3	1,2

Столярова Е.А.

Калькулятор
Мальшева Г.А.

Директор по
производству

* -+R[-34]C:RC[12] Информация о количестве хлебных единиц в блюде сформирована расчетным методом. Лабораторные исследования не проводились. Показатель может быть использован только для примерной оценки количества хлебных единиц в блюде.