


# ШКОЛЬНОЕ МЕНЮ

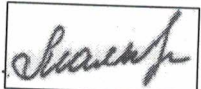
НА 18.03.24


Согласовано  
Директор школы №



Наименование блюда	Выход (г)	Калорийность, Ккал	Белки, г	Жиры, г	Углеводы, г	Примерное количество хлебных единиц*
<b>Завтрак 1-4 класс(льготный+платный)</b>						
Сыр порционно	10	35,0	2,3	2,9	0,0	0,0
Масло сливочное	10	66,0	0,1	7,3	0,1	0,0
Пудинг " Лакомка " с вареньем	150/20	353,0	14,1	9,3	53,1	4,4
Чай с лимоном	200/7	43,0	0,3	0,1	10,3	0,9
Яблоко	1шт	58,0	0,5	0,5	12,7	1,1
Батон витаминный с микроэлементами	43	120,4	3,4	0,9	24,6	2,0
<b>Стоимость рациона</b>	<b>85,20</b>	<b>675,4</b>	<b>20,7</b>	<b>21,0</b>	<b>100,8</b>	<b>8,4</b>
<b>Обед 1-4 класс(льготный+платный)</b>						
Суп сырный с гречками, зеленью	250/15	173,0	6,1	6,3	22,8	1,9
Шницель " Нежный "	90	219,0	15,0	12,2	11,9	1,0
Вермишель отварная	150	178,0	5,4	4,9	27,9	2,3
Горошек зеленый консервированный ( доп.гарнир)	30	12,0	0,9	0,06	1,95	0,2
Напиток клюквенный	200	65,0	0,1	0,1	15,9	1,3
Хлеб полезный с микроэлементами	25	53,0	1,8	0,3	10,8	0,9
Батон витаминный с микроэлементами	30	84,0	2,4	0,6	17,1	1,4
<b>Стоимость рациона</b>	<b>102,24</b>	<b>784,0</b>	<b>31,7</b>	<b>24,5</b>	<b>108,4</b>	<b>9,0</b>
<b>Полдник(льготный+платный)</b>						
Молоко витаминизированное 0,2	1шт	120,0	6,0	6,4	9,4	0,8
Пирожок печеный сдобный с яблоками	75	158,0	3,6	4,0	26,8	2,2
<b>Стоимость рациона</b>	<b>39,41</b>	<b>278,0</b>	<b>9,6</b>	<b>10,4</b>	<b>36,2</b>	<b>3,0</b>

Инженер-технолог  
Столярова Е.А. 

Калькулятор  
Мальшева Г.А. 

Директор по производству  
Корнева 

\* - Информация о количестве хлебных единиц в блюде сформирована расчетным методом. Лабораторные исследования не проводились. Показатель может быть использован только для примерной оценки количества хлебных единиц в блюде.


# ШКОЛЬНОЕ МЕНЮ


НА 18.03.24


Согласовано  
Директор школы №



Наименование блюда	Выход (г)	Калорийность, Ккал	Белки, г	Жиры, г	Углеводы, г	Примерное количество хлебных единиц*
<b>Завтрак 1-4 класс</b>						
Сыр порционно	10	35,0	2,3	2,9	0,0	0,0
Масло сливочное	10	66,0	0,1	7,3	0,1	0,0
Пудинг " Лакомка " с вареньем	150/20	353,0	14,1	9,3	53,1	4,4
Чай с лимоном	200/7	43,0	0,3	0,1	10,3	0,9
Я б л о к о	1шт	58,0	0,5	0,5	12,7	1,1
Батон витаминный с микронутриентами	43	120,4	3,4	0,9	24,6	2,0
<b>Стоимость рациона</b>	<b>85,20</b>	<b>675,4</b>	<b>20,7</b>	<b>21,0</b>	<b>100,8</b>	<b>8,4</b>
<b>Обед 1-4 класс</b>						
Суп сырный с гречками, зеленью	250/15	173,0	6,1	6,3	22,8	1,9
Шницель " Нежный "	90	219,0	15,0	12,2	11,9	1,0
Вермишель отварная	150	178,0	5,4	4,9	27,9	2,3
Горошек зеленый консервированный ( доп.гарнир)	30	12,0	0,9	0,06	1,95	0,2
Напиток клюквенный	200	65,0	0,1	0,1	15,9	1,3
Хлеб полезный с микронутриентами	25	53,0	1,8	0,3	10,8	0,9
Батон витаминный с микронутриентами	30	84,0	2,4	0,6	17,1	1,4
<b>Стоимость рациона</b>	<b>102,24</b>	<b>784,0</b>	<b>31,7</b>	<b>24,5</b>	<b>108,4</b>	<b>9,0</b>
<b>Полдник</b>						
Молоко витаминизированное 0,2	1шт	120,0	6,0	6,4	9,4	0,8
Пирожок печеный сдобный с яблоками	75	158,0	3,6	4,0	26,8	2,2
<b>Стоимость рациона</b>	<b>39,41</b>	<b>278,0</b>	<b>9,6</b>	<b>10,4</b>	<b>36,2</b>	<b>3,0</b>

Инженер-техн  
Столярова Е.А. 

Калькулятор  
Мальшева Г.А. 

Директор по  
производству  
Корнева 

\* - Информация о количестве хлебных единиц в блюде сформирована расчетным методом. Лабораторные исследования не проводились. Показатель может быть использован только для примерной оценки количества хлебных единиц в блюде.



# ШКОЛЬНОЕ МЕНЮ

НА 18.03.24

Согласовано  
Директор школы №



Наименование блюда	Выход (г)	Калорийность, Ккал	Белки, г	Жиры, г	Углеводы, г	Примерное количество хлебных единиц
<b>Завтрак 5-11 класс (льготный+платный)</b>						
Масло сливочное	10	66,0	0,1	7,3	0,1	0
Пудинг " Лакомка " с вареньем	200/20	450,0	18,7	12,0	66,7	5,6
Чай с сахаром	200	41,0	0,2	0,1	10,1	0,8
Батон витаминный с микронутриентами	25	70,0	2,0	0,5	14,3	1,2
<b>Стоимость рациона</b>	<b>85,20</b>	<b>627,0</b>	<b>21,0</b>	<b>19,9</b>	<b>91,2</b>	<b>7,6</b>
<b>Обед 5-11 класс (льготный+платный)</b>						
Суп сырный с гренками, зеленью	250/15	173,0	6,1	6,3	22,8	1,9
Запеканка картофельная с мясом тушеным	200	273,0	12,5	14,6	22,8	1,9
Компот из ягод	200	49,0	0,2	0,1	12,0	1,0
Хлеб полезный с микронутриентами	25	53,0	1,8	0,3	10,8	0,9
Батон витаминный с микронутриентами	25	70,0	2,0	0,5	14,3	1,2
<b>Стоимость рациона</b>	<b>102,24</b>	<b>618,0</b>	<b>22,6</b>	<b>21,8</b>	<b>82,7</b>	<b>6,9</b>
<b>Полдник 5-11 класс (льготный+ платный)</b>						
Сок фруктовый	200	90,0	0,0	0,0	22,4	1,9
Пирожок печеный слобный с яйцом	75	205,0	7,9	11,3	18,1	1,5
Я б л о к о	1шт	58,0	0,5	0,5	12,7	1,0
<b>Стоимость рациона</b>	<b>39,41</b>	<b>353,0</b>	<b>8,4</b>	<b>11,8</b>	<b>53,2</b>	<b>4,4</b>

Инженер-техн  
Столярова Е.А.

Калькулятор  
Мальшева Г.А.

Директор по  
производству  
Корнева


\* - Информация о количестве хлебных единиц в блюде сформирована расчетным методом. Лабораторные исследования не проводились. Показатель может быть использован только для примерной оценки количества хлебных единиц в блюде.


МЕНЮ УЧИТЕЛЯ на 18 МАРТА 24г


Согласовано  
Директор школы №



Наименование блюда	Цена	Выход (г)	Калорийность, Ккал	Белки, г	Жиры, г	Углеводы, г	Примерное количество
<b>Холодные блюда</b>							
Масло сливочное	8,92	10	66,0	0,1	7,3	0,1	0,0
Сыр порционнно	7,88	10	35,0	2,3	2,9	0	0,0
Икра кабачковая	16,47	100	78,0	1,2	4,8	7,8	0,6
Горошек зеленый консервированный	38,28	100	40,0	3,2	0,2	6,4	0,5
<b>Первые блюда</b>							
Суп сырный с гренками, зеленью	26,12	250/15	173,0	6,1	6,3	22,8	1,9
<b>Вторые блюда</b>							
Пудинг " Лакомка" с вареньем	60,84	150/20	353,0	14,1	9,3	53,1	4,4
Шницель " Нежный "	48,37	90	219,0	15,0	12,2	11,9	1,0
Запеканка картофельная с мясом тушеным	63,35	200	273,0	12,5	14,6	22,8	1,9
<b>Гарниры</b>							
Вермишель отварная	8,70	150	178,0	5,4	4,9	27,9	2,3
Горошек зеленый консервированный (доп.гарнир)	11,48	30	12,0	0,9	0,06	1,95	0,2
<b>Постные блюда</b>							
Суп картофельный с зеленью	14,78	250	105,0	2,2	2,8	14,0	1,1
Котлета морковная	15,24	100	161,0	3,3	7,8	16,5	1,4
Вермишель отварная с маслом растительным	4,54	150	199,0	5,7	5,6	29,5	2,4
<b>Напитки</b>							
Чай с сахаром	1,44	200	41,0	0,2	0,1	10,1	0,8
Чай без сахара	0,48	200	2,0	0,2	0,1	0,1	0
Напиток клюквенный	15,30	200	65,0	0,1	0,1	15,9	1,3
Компот из ягод	7,85	200	49,0	0,2	0,1	12,0	1,0
Чай с лимоном	2,76	200/7	43,0	0,3	0,1	10,3	0,9
<b>Хлеб</b>							
Хлеб полезный с микроэлементами	1,77	25	53,0	1,8	0,3	10,8	0,9
Батон витаминный с микроэлементами	3,14	25	70,0	2,0	0,5	14,3	1,2

Столярова Е.А. 

Калькулятор  
Малышева Г.А. 

Директор по  
производству 

\* -R[-34]C:RC[12] Информация о количестве хлебных единиц в блюде сформирована расчетным методом. Лабораторные исследования не проводились. Показатель может быть использован только для примерной оценки количества хлебных единиц в блюде.