


# ШКОЛЬНОЕ МЕНЮ




НА 13.03.24

Согласовано  
Директор школы №

Наименование блюда	Выход (г)	Калорийность, Ккал	Белки, г	Жиры, г	Углеводы, г	Примерное количество хлебных единиц*
<b>Завтрак 1-4 класс</b>						
Масло шоколадное	15	98,0	0,2	9,3	3,3	0,3
Жаркое с индейкой	200	224,0	14,4	10,9	17,0	1,4
Капуста квашенная с маслом растительным, сахаром (доп. гарнир)	60	59,0	0,9	3,0	6,8	0,6
Чай с сахаром	200	41,0	0,2	0,1	10,1	0,8
Батон витаминный с микронутриентами	28	78,4	2,2	0,6	16,0	1,3
<b>Стоимость рациона</b>	<b>85,20</b>	<b>500,4</b>	<b>17,9</b>	<b>23,9</b>	<b>53,2</b>	<b>4,4</b>
<b>Обед 1-4 класс</b>						
Щи из свежей капусты с картофелем, мясом, зеленью	10/250	78,0	4,0	3,9	6,9	0,5
Биточки " Школьные "	100	257,0	16,5	17,1	9,3	0,8
Каша гречневая рассыпчатая	150	246,0	8,5	7,3	36,6	3,1
Икра кабачковая ( доп. гарнир)	30	23,0	0,4	1,4	2,3	0,2
Сок фруктовый	200	90,0	0,0	0,0	22,4	1,9
Хлеб полезный с микронутриентами	25	53,0	1,8	0,3	10,8	0,9
Батон витаминный с микронутриентами	39	109,2	3,1	0,8	22,3	1,8
<b>Стоимость рациона</b>	<b>102,24</b>	<b>856,2</b>	<b>34,3</b>	<b>30,8</b>	<b>110,6</b>	<b>9,2</b>
<b>Полдник</b>						
Молоко витаминизированное 0,2	1 шт	120,0	6,0	6,4	9,4	0,8
Пирожок печеный слобный с рисом, яйцом	75	284,0	13,6	14,5	24,7	2,0
<b>Стоимость рациона</b>	<b>39,41</b>	<b>404,0</b>	<b>19,6</b>	<b>20,9</b>	<b>34,1</b>	<b>2,8</b>

Инженер-техн  
Столярова Е.А. 

Калькулятор  
Малышева Г.А. 

Директор по  
производству  
Корнева 

\* - Информация о количестве хлебных единиц в блюде сформирована расчетным методом. Лабораторные исследования не проводились. Показатель может быть использован только для примерной оценки количества хлебных единиц в блюде.

# ШКОЛЬНОЕ МЕНЮ

НА 13.03.24

Согласовано  
Директор школы №



Наименование блюда	Выход (г)	Калорийность, Ккал	Белки, г	Жиры, г	Углеводы, г	Примерное количество хлебных единиц
<b>Завтрак 1-4 класс (льготный+платный)</b>						
Масло шоколадное	15	98,0	0,2	9,3	3,3	0,3
Жаркое с индейкой	200	224,0	14,4	10,9	17,0	1,4
Капуста квашенная с маслом растительным, сахаром (доп. гарнир)	60	59,0	0,9	3,0	6,8	0,6
Чай с сахаром	200	41,0	0,2	0,1	10,1	0,8
Батон витаминный с микроэлементами	28	78,4	2,2	0,6	16,0	1,3
<b>Стоимость рациона</b>	<b>85,20</b>	<b>500,4</b>	<b>17,9</b>	<b>23,9</b>	<b>53,2</b>	<b>4,4</b>
<b>Обед 1-4 класс (льготный+платный)</b>						
Щи из свежей капусты с картофелем, мясом, зеленью	10/250	78,0	4,0	3,9	6,9	0,5
Биточки " Школьные "	100	257,0	16,5	17,1	9,3	0,8
Каша гречневая рассыпчатая	150	246,0	8,5	7,3	36,6	3,1
Икра кабачковая ( доп. гарнир)	30	23,0	0,4	1,4	2,3	0,2
Сок фруктовый	200	90,0	0,0	0,0	22,4	1,9
Хлеб полезный с микроэлементами	25	53,0	1,8	0,3	10,8	0,9
Батон витаминный с микроэлементами	39	109,2	3,1	0,8	22,3	1,8
<b>Стоимость рациона</b>	<b>102,24</b>	<b>856,2</b>	<b>34,3</b>	<b>30,8</b>	<b>110,6</b>	<b>9,2</b>
<b>Полдник (льготный+платный)</b>						
Молоко витаминизированное 0,2	1шт	120,0	6,0	6,4	9,4	0,8
Пирожок печеный сдобный с рисом, яйцом	75	284,0	13,6	14,5	24,7	2,0
<b>Стоимость рациона</b>	<b>39,41</b>	<b>404,0</b>	<b>19,6</b>	<b>20,9</b>	<b>34,1</b>	<b>2,8</b>

Инженер-техно

Калькулятор

Малышева Г.А.

Директор по  
производству  
Корнева

\* - Информация о количестве хлебных единиц в блюде сформирована расчетным методом. Лабораторные исследования не проводились. Показатель может быть использован только для примерной оценки количества хлебных единиц в блюде.



# ШКОЛЬНОЕ МЕНЮ

НА 13.03.24

Согласовано  
Директор школы №



Наименование блюда	Выход (г)	Калорийность, Ккал	Белки, г	Жиры, г	Углеводы, г	Примерное количество хлебных единиц
<b>Завтрак 5-11 класс(льготный+платный)</b>						
Масло шоколадное	15	98,0	0,2	9,3	3,3	0,3
Жаркое с индейкой	200	224,0	14,4	10,9	17,0	1,4
Чай с сахаром	200	41,0	0,2	0,1	10,1	0,8
Батон витаминный с микронутриентами	26	72,8	2,1	0,5	14,9	1,2
<b>Стоимость рациона</b>	<b>85,20</b>	<b>435,8</b>	<b>16,9</b>	<b>20,8</b>	<b>45,3</b>	<b>3,7</b>
<b>Обед 5-11 класс(льготный+платный)</b>						
Щи из свежей капусты с картофелем, мясом, зеленью	10/250	78,0	4,0	3,9	6,9	0,6
Биточки " Школьные "	100	257,0	16,5	17,1	9,3	0,8
Каша гречневая рассыпчатая	180	296,0	10,2	8,8	44,1	3,6
Компот из яблок	200	58,0	0,2	0,2	13,9	1,2
Хлеб полезный с микронутриентами	25	53,0	1,8	0,3	10,8	0,9
Батон витаминный с микронутриентами	33	92,4	2,6	0,7	18,9	1,6
<b>Стоимость рациона</b>	<b>102,24</b>	<b>834,4</b>	<b>35,3</b>	<b>31,0</b>	<b>103,9</b>	<b>8,7</b>
<b>Полдник 5-11 класс (льготный+платный)</b>						
Плюшка Московская	65	184,0	4,9	5,1	29,6	2,5
Напиток овсяный 0,2	1 шт	100,0	2,0	1,0	22,0	1,8
<b>Стоимость рациона</b>	<b>39,41</b>	<b>284,0</b>	<b>6,9</b>	<b>6,1</b>	<b>51,6</b>	<b>4,3</b>

Инженер-техно

Калькулятор


Малышева Г.А.

Директор по  
производству  
Корнева


\* - Информация о количестве хлебных единиц в блюде сформирована расчетным методом. Лабораторные исследования не проводились. Показатель может быть использован только для примерной оценки количества хлебных единиц в блюде.



Наименование блюда	Цена	Выход (г)	Калорий- ность, Ккал	Белки, г	Жиры, г	Углеводы, г	Примерное количество крупы, овощей, фруктов, ягод, яиц, молока, сметаны, сливочного масла, сахара, соли, специй, дрожжей, растительного масла
<b>Холодные блюда</b>							
Масло шоколадное	10,56	15	98,0	0,2	9,3	3,3	0,3
Икра кабачковая	16,47	100	78,0	1,2	4,8	7,8	0,6
Капуста квашенная с маслом растительным, сахаром	17,87	100	100,0	1,6	5,2	12,0	1
<b>Первые блюда</b>							
Щи из свежей капусты с картофелем, мясом, зеленью	26,02	10/250	78,0	4,0	3,9	6,9	0,6
<b>Вторые блюда</b>							
Жаркое с индейкой	70,02	200	224,0	14,4	10,9	17,0	1,4
Биточки " Школьные "	52,77	100	257,0	16,5	17,1	9,3	0,8
Б л и н ч и к и	20,07	150	328,0	11,7	10,5	47,5	3,9
Б л и н ч и к и с маслом	28,97	150/10	385,0	11,8	16,9	47,6	3,9
Б л и н ч и к и с вареньем	29,55	150/30	399,0	11,8	10,4	65,9	5,5
Б л и н ч и к и с яблочным фаршем	20,25	135	318,0	7,6	13,5	40,6	3,4
Б л и н ч и к и с молоком сгущенным	30,63	150/30	413,0	13,7	12,7	61,8	5,2
О л а д ь и с вареньем	24,09	150/30	452,0	11,5	11,9	76,3	6,4
О л а д ь и с маслом	23,51	150/10	438,0	11,4	18,4	57,9	4,8
О л а д ь и с молоком сгущенным	25,17	150/30	466,0	13,4	14,2	72,1	6,0
<b>Гарниры</b>							
Каша гречневая рассыпчатая	10,71	150	246,0	8,5	7,3	36,6	3,1
Капуста квашенная с маслом растительным, сахаром	10,76	60	59,0	0,9	3,0	6,8	0,6
Икра кабачковая ( доп. гарнир)	4,95	30	23,0	0,4	1,4	2,3	0,2
<b>Напитки</b>							
Чай с сахаром	1,44	200	41,0	0,2	0,1	10,1	0,8
Чай без сахара	0,48	200	2,0	0,2	0,1	0,1	0
Сок фруктовый	14,40	200/7	90,0	0,0	0,0	22,4	1,8
Компот из яблок	4,69	200	58,0	0,2	0,2	13,9	1,2
<b>Хлеб</b>							
Хлеб полезный с микронутриентами	1,77	25	53,0	1,8	0,3	10,8	0,9
Батон витаминный с микронутриентами	3,14	25	70,0	2,0	0,5	14,3	1,2

Столярова Е.А. 

Калькулятор  
Мальшева Г.А. 

Директор по  
производству 

\* -+R[-34]C:RC[12] Информация о количестве хлебных единиц в блюде сформирована расчетным методом. Лабораторные исследования не проводились. Показатель может быть использован только для примерной оценки количества хлебных единиц в блюде.