

ШКОЛЬНОЕ МЕНЮ



НА 21.11.23

Согласовано
Директор школы №

Наименование блюда	Выход (г)	Калорийность, Ккал	Белки, г	Жиры, г	Углеводы, г	Примерное количество хлебных единиц*
Завтрак 1-4 класс(льготный+платный)						
Масло шоколадное	10	65,0	0,1	6,2	2,2	0,2
Омлет натуральный	150	199,0	13,9	14,4	3,4	0,3
Какао с молоком	200	128,0	3,9	3,1	21,1	1,7
Йогурт " Р а с т и ш к а " 1/110	1шт	96,0	4,2	3,3	12,3	1,0
Батон витаминный с микронутриентами	27	75,6	2,2	0,5	15,4	1,3
Стоимость рациона	85,20	563,6	24,3	27,5	54,4	4,5
Обед 1-4 класс(льготный+платный)						
Борщ " Сибирский " с мясом, сметаной, зеленью	10/255	121,0	4,7	6,9	10,1	0,8
Плов из говядины	200	322,0	14,0	13,7	35,6	3,0
Компот из кураги	200	86,0	1,0	0	13,2	1,1
Я б л о к о	1шт	58,0	0,5	0,5	12,7	1,0
Хлеб полезный с микронутриентами	25	53,0	1,8	0,3	10,8	0,9
Батон витаминный с микронутриентами	37	103,6	3,0	0,7	21,2	1,8
Стоимость рациона	102,24	743,6	25,0	22,1	103,6	8,6
Полдник(льготный+платный)						
Кисломолочный напиток " С н е ж о к "	200	156,0	5,6	5,0	22,0	1,8
Ватрушка с творогом	85	372,0	21,0	15,3	37,5	3,1
Стоимость рациона	39,41	528,0	26,6	20,3	59,5	4,9

Инженер-техн

Столярова Е.А.

Калькулятор

Мальшева Г.А.

Директор по
производству
Корнева

* - Информация о количестве хлебных единиц в блюде сформирована расчетным методом. Лабораторные исследования не проводились. Показатель может быть использован только для примерной оценки количества хлебных единиц в блюде.


ШКОЛЬНОЕ МЕНЮ

НА 21.11.23


Согласовано
Директор школы №



Наименование блюда	Выход (г)	Калорийность, Ккал	Белки, г	Жиры, г	Углеводы, г	Примерное количество хлебных единиц
Завтрак 1-4 класс						
Масло шоколадное	10	65,0	0,1	6,2	2,2	0,2
Омлет натуральный	150	199,0	13,9	14,4	3,4	0,3
Какао с молоком	200	128,0	3,9	3,1	21,1	1,7
Йогурт "Растишка" 1/110	1шт	96,0	4,2	3,3	12,3	1,0
Батон витаминный с микронутриентами	27	75,6	2,2	0,5	15,4	1,3
Стоимость рациона	85,20	563,6	24,3	27,5	54,4	4,5
Обед 1-4 класс						
Борщ "Сибирский" с мясом, сметаной, зеленью	10/255	121,0	4,7	6,9	10,1	0,8
Плов из говядины	200	322,0	14,0	13,7	35,6	3,0
Компот из кураги	200	86,0	1,0	0	13,2	1,1
Яблоко	1шт	58,0	0,5	0,5	12,7	1,0
Хлеб полезный с микронутриентами	25	53,0	1,8	0,3	10,8	0,9
Батон витаминный с микронутриентами	37	103,6	3,0	0,7	21,2	1,8
Стоимость рациона	102,24	743,6	25,0	22,1	103,6	8,6
Полдник						
Кисломолочный напиток "Снежок"	200	156,0	5,6	5,0	22,0	1,8
Ватрушка с творогом	85	372,0	21,0	15,3	37,5	3,1
Стоимость рациона	39,41	528,0	26,6	20,3	59,5	4,9

Инженер-технолог
Столярова Е.А. 

Калькулятор
Мальшева Г.А. 

Директор по производству
Корнева 

* - Информация о количестве хлебных единиц в блюде сформирована расчетным методом. Лабораторные исследования не проводились. Показатель может быть использован только для примерной оценки количества хлебных единиц в блюде.

ШКОЛЬНОЕ МЕНЮ

НА 21.11.23

Согласовано
Директор школы №



Наименование блюда	Выход (г)	Калорийность, Ккал	Белки, г	Жиры, г	Углеводы, г	Примерное количество хлебных единиц*
Завтрак 5-11 класс (льготный+платный)						
Масло шоколадное	15	98,0	0,2	9,3	3,3	0,2
Омлет натуральный	200	266,0	18,6	19,2	4,6	0,4
Какао с молоком	200	128,0	3,9	3,1	21,1	1,8
Я б л о к о	1шт	58,0	0,5	0,5	12,7	1,0
Батон витаминный с микронутриентами	25	70,0	2,0	0,5	14,3	1,2
Стоимость рациона	85,20	620,0	25,2	32,6	56,0	4,6
Обед 5-11 класс (льготный+платный)						
Борщ " Сибирский " с мясом, сметаной, зеленью	10/255	121,0	4,7	6,9	10,1	0,8
Плов из говядины	200	322,0	14,0	13,7	35,6	3,0
Компот из кураги	200	86,0	1,0	0,0	13,2	1,1
Я б л о к о	1шт	58,0	0,5	0,5	12,7	1,0
Хлеб полезный с микронутриентами	25	53,0	1,8	0,3	10,8	0,9
Батон витаминный с микронутриентами	25	70,0	2,0	0,5	14,3	1,2
Стоимость рациона	102,24	710,0	24,0	21,9	96,7	8,0
Полдник 5-11 класс (льготный+платный)						
Кисель плодово-ягодный витаминизированный	200	112,0	0,0	0	28,0	2,3
Х а ч а п у р и	80	238,0	10,3	12,1	22,2	1,9
Я б л о к о	1шт	58,0	0,5	0,5	12,7	1,0
Стоимость рациона	39,41	408,0	10,8	12,6	62,9	5,2

Инженер-техн

Столярова Е.А.

Калькулятор

Малышева Г.А.

Директор по
производству
Корнева


* - Информация о количестве хлебных единиц в блюде сформирована расчетным методом. Лабораторные исследования не проводились. Показатель может быть использован только для примерной оценки количества хлебных единиц в блюде.


Меню буфетной продукции на 21 НОЯБРЯ 23 г


Согласовано
Директор школы №



Наименование блюда	Цена	Выход (г)	Калорийность, Ккал	Белки, г	Жиры, г	Углеводы, г	Примерное количество хлебных единиц*
<i>Холодные блюда</i>							
Масло шоколадное	10,08	15	98,0	0,2	9,3	3,3	0,2
<i>Первые блюда</i>							
Борщ "Сибирский" с мясом, сметаной, зеленью	25,65	10/255	121,0	4,7	6,9	10,1	0,8
<i>Вторые блюда</i>							
Омлет натуральный	35,11	150	199,0	13,9	14,4	3,4	1,3
Плов из говядины	66,32	200	322,0	14,0	13,7	35,6	3,0
<i>Гарниры</i>							
<i>Напитки</i>							
Чай с сахаром	1,45	200	41,0	0,2	0,1	10,1	0,8
Чай без сахара	0,42	200	2,0	0,2	0,1	0,1	0
Какао с молоком	15,64	200	128,0	3,9	3,1	21,1	1,7
Компот из кураги	6,69	200	86,0	1,0	0,0	13,2	1,1
<i>Хлеб</i>							
Хлеб полезный с микронутриентами	1,77	25	53,0	1,8	0,3	10,8	0,9
Батон витаминный с микронутриентами	3,14	25	70,0	2,0	0,5	14,3	1,2

Столярова Е.А. 

Калькулятор
Мальшова Г.А. 

Директор по
производству 

* -+R[-34]C:RC[12] Информация о количестве хлебных единиц в блюде сформирована расчетным методом. Лабораторные исследования не проводились. Показатель может быть использован только для примерной оценки количества хлебных единиц в блюде.