

ШКОЛЬНОЕ МЕНЮ

НА 03.10.23

Согласовано
Директор школы №



Наименование блюда	Выход (г)	Калорийность, Ккал	Белки, г	Жиры, г	Углеводы, г	Количество хлебных единиц
Завтрак 1-4 класс (льготный+платный)						
Масло сливочное порционно 1/15	1шт	112,0	0,1	12,4	0,1	0
Сыр порционно	20	71,0	4,6	5,8	0	0
Запеканка из творога со сгущенным молоком	150/30	402,0	32,4	13,5	37,8	3,2
Кофейный напиток витаминизированный	200	110,0	2,3	1,4	22,0	1,8
Батон витаминный с микронутриентами	27	75,6	2,2	0,5	15,4	1,3
Стоимость рациона		770,6	41,6	33,6	75,3	6,3
Обед 1-4 класс (льготный+платный)						
Суп картофельный с горохом, мясом, зеленью	10/250	127,0	8,8	4,1	14,5	1,2
Тефтели мясные с сыром в томатном соусе	100/50	260,0	15,2	17,0	11,5	0,9
Макаронные изделия отварные	150	178,0	5,4	4,9	27,9	2,3
Кукуруза консервированная (доп.гарнир)	35	114,0	3,6	1,7	21,0	1,8
Компот из кураги	200	86,0	1,0	0	13,2	1,1
Яблоко	1шт	53,0	0,5	0,5	11,8	0,9
Хлеб полезный с микронутриентами	25	53,0	1,8	0,3	10,8	0,9
Батон витаминный с микронутриентами	33	92,4	2,6	0,7	18,9	1,6
Стоимость рациона		963,4	38,9	29,2	129,6	10,7
Полдник 1-4 класс (льготный+платный)						
Кисломолочный напиток "Снежок"	200	156,0	5,6	5,0	22,0	1,8
Маковый рулетик посыпной	85	258,0	7,4	9,3	36,3	3,0
Стоимость рациона		414,0	13,0	14,3	58,3	4,8

Инженер-техн

Столярова Е.А.

Калькулятор

Малышева Г.А.

Директор по
производству
Корнева

* - Информация о количестве хлебных единиц в блюде сформирована расчетным методом. Лабораторные исследования не проводились. Показатель может быть использован только для примерной оценки количества хлебных единиц в блюде.

ШКОЛЬНОЕ МЕНЮ

НА 03.10.23

Согласовано
Директор школы №



Наименование блюда	Выход (г)	Калорийность, Ккал	Белки, г	Жиры, г	Углеводы, г	примерное количество хлебных единиц*
Завтрак 1-4 класс						
Масло сливочное порционно 1/15	1шт	112,0	0,1	12,4	0,1	0
Сыр порционно	20	71,0	4,6	5,8	0	0
Запеканка из творога со сгущенным молоком	150/30	402,0	32,4	13,5	37,8	3,2
Кофейный напиток витаминизированный	200	110,0	2,3	1,4	22,0	1,8
Батон витаминный с микронутриентами	27	75,6	2,2	0,5	15,4	1,3
Стоимость рациона		85,20	770,6	41,6	33,6	75,3
Обед 1-4 класс						
Суп картофельный с горохом, мясом, зеленью	10/250	127,0	8,8	4,1	14,5	1,2
Тефтели мясные с сыром в томатном соусе	100/50	260,0	15,2	17,0	11,5	0,9
Макаронные изделия отварные	150	178,0	5,4	4,9	27,9	2,3
Кукуруза консервированная (доп.гарнир)	35	114,0	3,6	1,7	21,0	1,8
Компот из кураги	200	86,0	1,0	0	13,2	1,1
Яблоко	1шт	53,0	0,5	0,5	11,8	0,9
Хлеб полезный с микронутриентами	25	53,0	1,8	0,3	10,8	0,9
Батон витаминный с микронутриентами	33	92,4	2,6	0,7	18,9	1,6
Стоимость рациона		102,24	963,4	38,9	29,2	129,6
Полдник 1-4 класс						
Кисломолочный напиток "Снежок"	200	156,0	5,6	5,0	22,0	1,8
Маковый рулетик посыпной	85	258,0	7,4	9,3	36,3	3,0
Стоимость рациона		39,41	414,0	13,0	14,3	58,3

Инженер-техно

Столярова Е.А.

Калькулятор

Мальшева Г.А.


Директор по
производству
Корнева

* - Информация о количестве хлебных единиц в блюде сформирована расчетным методом. Лабораторные исследования не проводились. Показатель может быть использован только для примерной оценки количества хлебных единиц в блюде.


ШКОЛЬНОЕ МЕНЮ

НА 03.10.23


Согласовано
Директор школы №



Наименование блюда	Выход (г)	Калорийность, Ккал	Белки, г	Жиры, г	Углеводы, г	Примерное количество хлебных единиц
Завтрак 5-11 класс (льготный+платный)						
Филе куриное панированное	90	259,0	21,3	14,9	9,9	0,8
Пюре картофельное	180	130,0	3,8	6,3	14,5	1,2
Чай с лимоном	200/7	43,0	0,3	0,1	10,3	0,9
Батон витаминный с микроэлементами	27	75,6	2,2	0,5	15,4	1,3
Стоимость рациона		85,20	27,6	21,8	50,1	4,2
Обед 5-11 класс (льготный+платный)						
Суп картофельный с горохом, мясом, зеленью	10/250	127,0	8,8	4,1	14,5	1,2
Тефтели мясные с сыром в томатном соусе	100/50	260,0	15,2	17,0	11,5	0,9
Макаронные изделия отварные	180	212,0	6,5	5,7	33,5	2,8
Помидоры свежие (доп.гарнир)	70	15,0	0,8	0,1	2,7	0,3
Компот из кураги	200	86,0	1,0	0	13,2	1,1
Хлеб полезный с микроэлементами	25	53,0	1,8	0,3	10,8	0,9
Батон витаминный с микроэлементами	27	75,6	2,2	0,5	15,4	1,3
Стоимость рациона		102,24	36,3	27,7	101,6	8,5
Полдник 5-11 класс (льготный+платный)						
Напиток из плодов шиповника	200	104,0	0,7	0,3	24,6	2,1
Пирожок печеный с мясом, луком	80	208,0	10,3	9,9	19,4	1,6
Стоимость рациона		39,41	11,0	10,2	44,0	3,7

Инженер-техник
Столярова Е.А. 

Калькулятор
Малышева Г.А. 

Директор по производству
Корнева 

* - Информация о количестве хлебных единиц в блюде сформирована расчетным методом. Лабораторные исследования не проводились. Показатель может быть использован только для примерной оценки количества хлебных единиц в блюде.

Меню буфетной продукции на 03 ОКТЯБРЯ 23 г

Согласовано
Директор школы №



Наименование блюда	Цена	Выход (г)	Калорийность, Ккал	Белки, г	Жиры, г	Углеводы, г	Примерное количество хлебных единиц
Холодные блюда							
Масло сливочное порционно 1/15	11,39	1шт	112,0	0,1	12,4	0,1	0
Сыр порционно	13,10	20	71,0	4,6	5,8	0	0
Первые блюда							
Суп картофельный с горохом, мясом, зеленью	21,01	10/250	127,0	8,8	4,1	14,5	1,2
Вторые блюда							
Филе куриное панированное	61,06	90	259,0	21,3	14,9	9,9	0,8
Тефтельки мясные с сыром в томатном соусе	50,13	100/50	260,0	15,2	17,0	11,5	0,9
Запеканка из творога со сгущенным молоком	60,07	150/30	402,0	32,4	13,5	37,8	3,2
Гарниры							
Макаронные изделия отварные	7,32	150	178,0	5,4	4,9	27,9	2,3
Пюре картофельное	15,08	150	108,0	3,1	5,2	12,1	1,0
Помидоры свежие (доп.гарнир)	10,62	70	15,0	0,8	0,1	2,7	0,2
Кукуруза консервированная (доп.гарнир)	14,83	35	114,0	3,6	1,7	21,0	1,8
Напитки							
Чай с сахаром	1,45	200	41,0	0,2	0,1	10,1	0,8
Чай без сахара	0,42	200	2,0	0,2	0,1	0,1	0
Кофейный напиток витаминизированный	8,26	200	110,0	2,3	1,4	22,0	1,8
Чай с лимоном	2,77	200/7	43,0	0,3	0,1	10,3	0,9
Компот из кураги	6,69	200	86,0	1,0	0,0	13,2	1,1
Хлеб							
Хлеб полезный с микронутриентами	1,77	25	53,0	1,8	0,3	10,8	0,9
Батон витаминный с микронутриентами	3,14	25	70,0	2,0	0,5	14,3	1,2

Столярова Е.А.

Калькулятор

Мальшева Г.А.

Директор по
производству

* -+R[-34]C:RC[12] Информация о количестве хлебных единиц в блюде сформирована расчетным методом. Лабораторные исследования не проводились. Показатель может быть использован только для примерной оценки количества хлебных единиц в блюде.