


ШКОЛЬНОЕ МЕНЮ


НА 27.09.23

Согласовано
Директор школы № 2022



Наименование блюда	Выход (г)	Калорийность, Ккал	Белки, г	Жиры, г	Углеводы, г	Примерное количество хлебных единиц*	
Завтрак 1-4 класс (льготный+платный)							
Масло сливочное порционно 1/15	1шт	112,0	0,1	12,4	0,1	0	
Биточки домашние	100	198,0	13,8	11,3	10,1	0,8	
Макаронные изделия отварные	150	178,0	5,4	4,9	27,9	2,3	
Чай с сахаром	200	41,0	0,2	0,1	10,1	0,8	
Кисломолочный напиток "Биолакт" 0,1	1шт	75,0	2,8	3,2	8,0	0,7	
Батон витаминный с микроэлементами	32	89,6	2,6	0,6	18,3	1,5	
Стоимость рациона		85,20	693,6	24,9	32,5	74,5	6,1
Обед 1-4 класс(льготный+платный)							
Суп картофельный с горохом, мясом, зеленью	10/250	127,0	8,8	4,1	14,5	1,2	
Плов из филе индейки	200	380,0	11,4	18,6	41,6	3,5	
Огурцы свежие (доп.гарнир)	30	4,0	0,2	0	0,8	0,06	
Компот из яблок	200	58,0	0,2	0,2	13,9	1,2	
Нектарин	1шт	44,0	1,1	0,3	8,9	0,7	
Хлеб полезный с микроэлементами	26	55,1	1,9	0,3	11,2	0,9	
Батон витаминный с микроэлементами	32	89,6	2,6	0,6	18,3	1,5	
Стоимость рациона		102,24	757,7	26,2	24,1	109,2	9,1
Полдник(льготный+платный)							
Молоко витаминизированное 0,2	1шт	120,0	6,0	6,4	9,4	0,8	
Пирожок печеный с картофелем, луком	80	159,0	4,5	5,8	22,3	1,8	
Стоимость рациона		39,41	279,0	10,5	12,2	31,7	2,6

Инженер-техн
Столярова Е.А. 

Калькулятор
Малышева Г.А. 

Директор по
производству
Корнева 

* - Информация о количестве хлебных единиц в блюде сформирована расчетным методом. Лабораторные исследования не проводились. Показатель может быть использован только для примерной оценки количества хлебных единиц в блюде.

ШКОЛЬНОЕ МЕНЮ

НА 27.09.23

Согласовано
Директор школы №



Для

документа №

[Signature]

Наименование блюда	Выход (г)	Калорийность, Ккал	Белки, г	Жиры, г	Углеводы, г	Примерное количество хлебных единиц*
Завтрак 1-4 класс						
Масло сливочное порционно 1/15	1 шт	112,0	0,1	12,4	0,1	0
Биточки домашние	100	198,0	13,8	11,3	10,1	0,8
Макаронные изделия отварные	150	178,0	5,4	4,9	27,9	2,3
Чай с сахаром	200	41,0	0,2	0,1	10,1	0,8
Кисломолочный напиток "Биолакт" 0,1	1 шт	75,0	2,8	3,2	8,0	0,7
Батон витаминный с микроэлементами	32	89,6	2,6	0,6	18,3	1,5
Стоимость рациона	85,20	693,6	24,9	32,5	74,5	6,1
Обед 1-4 класс						
Суп картофельный с горохом, мясом, зеленью	10/250	127,0	8,8	4,1	14,5	1,2
Плов из филе индейки	200	380,0	11,4	18,6	41,6	3,5
Огурцы свежие (доп. гарнир)	30	4,0	0,2	0	0,8	0,06
Компот из яблок	200	58,0	0,2	0,2	13,9	1,2
Нектарин	1 шт	44,0	1,1	0,3	8,9	0,7
Хлеб полезный с микроэлементами	26	55,1	1,9	0,3	11,2	0,9
Батон витаминный с микроэлементами	32	89,6	2,6	0,6	18,3	1,5
Стоимость рациона	102,24	757,7	26,2	24,1	109,2	9,1
Полдник						
Молоко витаминизированное 0,2	1 шт	120,0	6,0	6,4	9,4	0,8
Пирожок печеный с картофелем, луком	80	159,0	4,5	5,8	22,3	1,8
Стоимость рациона	39,41	279,0	10,5	12,2	31,7	2,6

Инженер-технолог
Столярова Е.А. *[Signature]*

Калькулятор
Малышева Г.А. *[Signature]*


Директор по производству
Корнева *[Signature]*

* - Информация о количестве хлебных единиц в блюде сформирована расчетным методом. Лабораторные исследования не проводились. Показатель может быть использован только для примерной оценки количества хлебных единиц в блюде.

ШКОЛЬНОЕ МЕНЮ

НА 27.09.23

Согласовано
Директор школы №



Наименование блюда	Выход (г)	Калорийность, Ккал	Белки, г	Жиры, г	Углеводы, г	Примерное количество хлебных единиц*
Завтрак 5-11 класс (льготный+платный)						
Масло сливочное порционно 1/15	1 шт	112,0	0,1	12,4	0,1	0
Биточки домашние	100	198,0	13,8	11,3	10,1	0,8
Макаронные изделия отварные	180	212,0	6,5	5,7	33,5	2,8
Помидоры свежие (доп.гарнир)	50	12,0	0,6	0,1	2,0	0,2
Чай с сахаром	200	41,0	0,2	0,1	10,1	0,8
Я б л о к о	1 шт	53,0	0,5	0,5	11,8	0,9
Батон витаминный с микронутриентами	30	84,0	2,4	0,6	17,1	1,4
Стоимость рациона		712,0	24,1	30,7	84,7	6,9
Обед 5-11 класс(льготный+платный)						
Суп картофельный с горохом, мясом, зеленью	10/250	127,0	8,8	4,1	14,5	1,2
Плов из филе индейки	200	380,0	11,4	18,6	41,6	3,5
Огурцы свежие (доп.гарнир)	50	7,0	0,4	0,05	1,3	0,1
Компот из яблок	200	58,0	0,2	0,2	13,9	1,2
Хлеб полезный с микронутриентами	25	53,0	1,8	0,3	10,8	0,9
Батон витаминный с микронутриентами	35	98,0	2,8	0,7	20,0	1,6
Стоимость рациона		723,0	25,4	24,0	102,1	8,5
Полдник 5-11 класс(льготный+платный)						
Сок фруктовый	200	90,0	0,0	0	22,4	1,9
Булочка обсыпная с творогом	100	273,0	11,6	10,5	33,0	2,8
Я б л о к о	1 шт	53,0	0,5	0,5	11,8	0,9
Стоимость рациона		416,0	12,1	11,0	67,2	5,6

Инженер-техно
Столярова Е.А.

Калькулятор

Малышева Г.А.

Директор по
производству
Корнева

* - Информация о количестве хлебных единиц в блюде сформирована расчетным методом. Лабораторные исследования не проводились. Показатель может быть использован только для примерной оценки количества хлебных единиц в блюде.


Меню буфетной продукции на 27 СЕНТЯБРЯ 23 г


Согласовано
Директор школы №



Наименование блюда	Цена	Выход (г)	Калорийность, Ккал	Белки, г	Жиры, г	Углеводы, г	Примерное количество хлебных единиц*
Масло сливочное порционно 1/15	11,39	1 шт	112,0	0,1	12,4	0,1	0
<i>Первые блюда</i>							
Суп картофельный с горохом, мясом, зеленью	21,01	10/250	127,0	8,8	4,1	14,5	1,2
<i>Вторые блюда</i>							
Биточки домашние	42,83	100	198,0	13,8	11,3	10,1	0,8
Плов из филе индейки	62,80	200	380,0	11,4	18,6	41,6	3,5
<i>Гарниры</i>							
Помидоры свежие (доп.гарнир)	7,59	50	12,0	0,6	0,1	2,0	0,2
Макаронные изделия отварные	7,32	150	178,0	5,4	4,9	27,9	2,3
Огурцы свежие (доп.гарнир)	4,54	30	4,0	0,2	0	0,8	0,06
<i>Напитки</i>							
Чай с сахаром	1,45	200	41,0	0,2	0,1	10,1	0,8
Чай без сахара	0,42	200	2,0	0,2	0,1	0,1	0
Компот из яблок	4,74	200	58,0	0,2	0,2	13,9	1,2
<i>Хлеб</i>							
Хлеб полезный с микронутриентами	1,77	25	53,0	1,8	0,3	10,8	0,9
Батон витаминный с микронутриентами	3,14	25	70,0	2,0	0,5	14,3	1,2

Столярова Е.А. 

Калькулятор
Мальшева Г.А. 

Директор по производству 

* -R[-34]C.RC[12] Информация о количестве хлебных единиц в блюде сформирована расчетным методом. Лабораторные исследования не проводились. Показатель может быть использован только для примерной оценки количества хлебных единиц в блюде.