

# ШКОЛЬНОЕ МЕНЮ



НА 05.09.23

Согласовано  
Директор школы №

Наименование блюда	Выход (г)	Калорийность, Ккал	Белки, г	Жиры, г	Углеводы, г	Примерное количество хлебных единиц*
<b>Завтрак 1-4 класс</b>						
Масло сливочное порционно 1/15	1шт	112,0	0,1	12,4	0,1	0
Сыр порционно	20	71,0	4,6	5,8	0	0
Запеканка из творога со сгущенным молоком	150/30	402,0	32,4	13,5	37,8	3,2
Кофейный напиток витаминизированный	200	110,0	2,3	1,4	22,0	1,8
Батон витаминный с микронутриентами	28	78,4	2,2	0,6	16,0	1,3
<b>Стоимость рациона</b>	<b>85,20</b>	<b>773,4</b>	<b>41,6</b>	<b>33,7</b>	<b>75,9</b>	<b>6,3</b>
<b>Обед 1-4 класс</b>						
Суп картофельный с горохом, мясом, зеленью	10/250	127,0	8,8	4,1	14,5	1,2
Тефтели мясные с сыром в томатном соусе	100/50	260,0	15,2	17,0	11,5	0,9
Макаронные изделия отварные	150	178,0	5,4	4,9	27,9	2,3
Кукуруза консервированная ( доп.гарнир)	30	98,0	3,1	1,5	18,0	1,5
Компот из кураги	200	86,0	1,0	0	13,2	1,1
Яблоко	1шт	67,0	0,6	0,6	14,7	1,2
Хлеб полезный с микронутриентами	25	53,0	1,8	0,3	10,8	0,9
Батон витаминный с микронутриентами	32	89,6	2,6	0,6	18,3	1,5
<b>Стоимость рациона</b>	<b>102,24</b>	<b>958,6</b>	<b>38,5</b>	<b>29,0</b>	<b>128,9</b>	<b>10,7</b>
<b>Полдник 1-4 класс</b>						
Кисломолочный напиток "Снежок"	200	156,0	5,6	5,0	22,0	1,8
Маковый рулетик посыпной	85	258,0	7,4	9,3	36,3	3,0
<b>Стоимость рациона</b>	<b>39,41</b>	<b>414,0</b>	<b>13,0</b>	<b>14,3</b>	<b>58,3</b>	<b>4,8</b>

Инженер-техн

Калькулятор

Директор по  
производству  
Корнева

\* - Информация о количестве хлебных единиц в блюде сформирована расчетным методом. Лабораторные исследования не проводились. Показатель может быть использован только для примерной оценки количества хлебных единиц в блюде.


# ШКОЛЬНОЕ МЕНЮ




НА 05.09.23

Согласовано  
Директор школы №

Наименование блюда	Выход (г)	Калорий- ность, Ккал	Белки, г	Жиры, г	Углеводы, г	примерное количество хлебных единиц*
<b>Завтрак 1-4 класс(льготный+платный)</b>						
Масло сливочное порционно 1/15	1шт	112,0	0,1	12,4	0,1	0
Сыр порционно	20	71,0	4,6	5,8	0	0
Запеканка из творога со сгущенным молоком	150/30	402,0	32,4	13,5	37,8	3,2
Кофейный напиток витаминизированный	200	110,0	2,3	1,4	22,0	1,8
Батон витаминный с микроэлементами	28	78,4	2,2	0,6	16,0	1,3
<b>Стоимость рациона</b>	<b>85,20</b>	<b>773,4</b>	<b>41,6</b>	<b>33,7</b>	<b>75,9</b>	<b>6,3</b>
<b>Обед 1-4 класс(льготный+платный)</b>						
Суп картофельный с горохом, мясом, зеленью	10/250	127,0	8,8	4,1	14,5	1,2
Тефтели мясные с сыром в томатном соусе	100/50	260,0	15,2	17,0	11,5	0,9
Макаронные изделия отварные	150	178,0	5,4	4,9	27,9	2,3
Кукуруза консервированная ( доп.гарнир)	30	98,0	3,1	1,5	18,0	1,5
Компот из кураги	200	86,0	1,0	0	13,2	1,1
Яблоко	1шт	67,0	0,6	0,6	14,7	1,2
Хлеб полезный с микроэлементами	25	53,0	1,8	0,3	10,8	0,9
Батон витаминный с микроэлементами	32	89,6	2,6	0,6	18,3	1,5
<b>Стоимость рациона</b>	<b>102,24</b>	<b>958,6</b>	<b>38,5</b>	<b>29,0</b>	<b>128,9</b>	<b>10,7</b>
<b>Полдник(льготный+платный)</b>						
Кисломолочный напиток "Снежок"	200	156,0	5,6	5,0	22,0	1,8
Маковый рулетик посыпной	85	258,0	7,4	9,3	36,3	3,0
<b>Стоимость рациона</b>	<b>39,41</b>	<b>414,0</b>	<b>13,0</b>	<b>14,3</b>	<b>58,3</b>	<b>4,8</b>

Инженер-техн  
Столярова Е.А. 

Калькулятор  
Мальшева Г.А. 

Директор по  
производству  
Корнева 

\* - Информация о количестве хлебных единиц в блюде сформирована расчетным методом. Лабораторные исследования не проводились. Показатель может быть использован только для примерной оценки количества хлебных единиц в блюде.



# ШКОЛЬНОЕ МЕНЮ

НА 05.09.23

Согласовано  
Директор школы №



Наименование блюда	Выход (г)	Калорийность, Ккал	Белки, г	Жиры, г	Углеводы, г	Примерное количество хлебных единиц*
<b>Завтрак 5-11 класс (льготный+платный)</b>						
Филе куриное панированное с маслом	100/5	329,0	24,0	20,3	12,5	1,0
Пюре картофельное	180	130,0	3,8	6,3	14,5	1,2
Чай с лимоном	200/7	43,0	0,3	0,1	10,3	0,9
Батон витаминный с микронутриентами	25	70,0	2,0	0,5	14,3	1,2
<b>Стоимость рациона</b>		<b>85,20</b>				
<b>Обед 5-11 класс (льготный+платный)</b>						
Суп картофельный с горохом, мясом, зеленью	10/250	127,0	8,8	4,1	14,5	1,2
Тефтельки мясные с сыром в томатном соусе	100/50	260,0	15,2	17,0	11,5	0,9
Макаронные изделия отварные	180	212,0	6,5	5,7	33,5	2,8
Помидоры свежие ( доп.гарнир)	70	15,0	0,8	0,1	2,7	0,2
Компот из кураги	200	86,0	1,0	0	13,2	1,1
Хлеб полезный с микронутриентами	25	53,0	1,8	0,3	10,8	0,9
Батон витаминный с микронутриентами	29	81,2	2,3	0,6	16,6	1,4
<b>Стоимость рациона</b>		<b>102,24</b>				
<b>Полдник 5-11 кл (льготный+платный)</b>						
Напиток из плодов шиповника	200	104,0	0,7	0,3	24,6	2,1
Пирожок печеный сдобный с мясом, луком	80	208,0	10,3	9,9	19,4	1,6
<b>Стоимость рациона</b>		<b>39,41</b>				
		<b>312,0</b>	<b>11,0</b>	<b>10,2</b>	<b>44,0</b>	<b>3,7</b>

Инженер-технолог  
Столярова Е.А.

Калькулятор  
Мальшева Г.А.

Директор по  
производству  
Корнева

\* - Информация о количестве хлебных единиц в блюде сформирована расчетным методом. Лабораторные исследования не проводились. Показатель может быть использован только для примерной оценки количества хлебных единиц в блюде.


Согласовано  
Директор(лицей № 17)



Наименование блюда	Цена	Выход (г)	Калорийность, Ккал	Белки, г	Жиры, г	Углеводы, г	Примерное количество хлебных единиц
Масло сливочное порционно 1/15	11,39	1шт	112,0	0,1	12,4	0,1	0
Сыр порционно	13,10	20	71,0	4,6	5,8	0	0
<i>Первые блюда</i>							
Суп картофельный с горохом, мясом, зеленью	20,97	10/250	127,0	8,8	4,1	14,5	1,2
<i>Вторые блюда</i>							
Тефтели мясные с сыром в томатном соусе	50,00	100/50	260,0	15,2	17,0	11,5	0,9
Филе куриное панированное	58,63	100	296,0	24,0	16,7	12,4	1,0
Запеканка из творога со сгущенным молоком	60,01	150/30	402,0	32,4	13,5	37,8	3,2
<i>Гарниры</i>							
Макаронные изделия отварные	7,32	150	178,0	5,4	4,9	27,9	2,3
Пюре картофельное	15,08	150	108,0	3,1	5,2	12,1	1,0
Помидоры свежие ( доп.гарнир)	10,62	70	15,0	0,8	0,1	2,7	0,2
Кукуруза консервированная ( доп.гарнир)	12,72	30	98,0	3,1	1,5	18,0	1,5
<i>Напитки</i>							
Чай с лимоном	2,77	200/7	43,0	0,3	0,1	10,3	0,9
Кофейный напиток витаминизированный	8,26	200	110,0	2,3	1,4	22,0	1,8
Компот из кураги	6,69	200	86,0	1,0	0,0	13,2	1,1
<i>Хлеб</i>							
Хлеб полезный с микронутриентами	1,77	25	52,5	1,8	0,3	10,8	0,9
Батон витаминный с микронутриентами	3,14	25	70,0	2,0	0,5	14,3	1,2

Столярова Е.А. 

Калькулятор  
Малышева Г.А. 

Директор по производству 

\* -[R]-34]C:RC[12] Информация о количестве хлебных единиц в блюде сформирована расчетным методом. Лабораторные исследования не проводились. Показатель может быть использован только для примерной оценки количества хлебных единиц в блюде.